

**Canapés y
cabezales...**

**Diseña
tu propio
descanso.**

Estética y funcionalidad
en el mundo del descanso

**Bases,
matelas et
têtes de lit...**

**Concevez
votre propre
repos.**

Esthétique et fonctionnalité
pour le sommeil

**Lift up bases,
mattresses and
headboards...**

**Design
your own
rest.**


Aesthetics and functionality
to get a proper rest

 **anapee**[®]
Diseño-Bienestar-Organización
colortour

Acabados tiradores y patas metálicas **Finitions poignées et pieds en métal** **Handle finishes and metallic legs**



Acabados tiradores y patas madera **Finitions poignées et pieds en bois** **Handle finishes and wooden legs**



Opciones de tiradores **Options de poignées** **Handle options**



Opciones de patas **Options de pieds** **Leg options**



IMPORTANTE: En los pedidos es necesario indicar el modelo y acabado de tiradores y/o patas. En caso de no indicarse se tramitará igual que foto principal del modelo de canapé.
IMPORTANT: Dans les commandes, il faut indiquer le modèle et la finition des poignées et/ou des pieds. Au cas où il ne serait pas indiqué, il serait traité comme sur la photo principale du modèle de la base.
IMPORTANT: In the orders, it is necessary to indicate the model and finishes of handles and/or legs. If not indicated, it will be processed like the main photo of the lift up base model.

Opciones **Options** **Options**

	3D Gruesa	46 puntos
	Sistema de desplazamiento (Solo con pata de 7cm)	40 puntos
	Apertura lateral	S / C
	Hilo al tono	15 puntos
	AIREADORES TAPA	20 puntos
	FRENTE CAJON TAPIZADO (UNIDAD)	50 puntos
	Barra refuerzo tapa	15 puntos
	3D antideslizante	10 puntos
	Fondo partido	10 puntos

Opciones gemelos **Options de lits jumeaux** **Double bed options**



	Tapa perfilada	65 puntos
	Tapa partida	65 puntos
	Bisagra pequeña doble pistón 41 cm	15 puntos
	Bisagra grande doble pistón 74 cm	30 puntos
	Bisagra motorizada (incluye mando con cable)	312 puntos
	Mando inalámbrico para bisagra motorizada	84 puntos
	Bisagra 2 posiciones	124 puntos

Encuentra tu propio estilo, el complemento perfecto para tu descanso.

Trouvez votre propre style, l'accessoire parfait pour votre repos.

Find your own style, the perfect accessory for your rest.



Diseña tu descanso.



Canapés Tapizados / Bases recuvertas / Upholstered lift up bases



Adda patas Pag. 8-11



Adda suelo Pag. 12-15



Little-Boots Pag. 16-19



Big-Boots Pag. 20-23



Neva Pag. 24-27



Alviela Pag. 28-31



Cobbler Pag. 32-35



Mixed Pag. 36-39



Flip-Top Pag. 40-43



Rhin Pag. 44-47



Elba Pag. 48-51



Enzo Pag. 52-55



Eurosuelo Pag. 58-61



Geni Pag. 62-65



Smx Pag. 66-69



Sensations patas Pag. 70-73



Sensations suelo Pag. 74-77



Seen Wood patas Pag. 78-81



Seen Wood suelo Pag. 82-85



Gigant patas Pag. 86-89



Gigant suelo Pag. 90-93



Formas Pag. 94-97



Loira Pag. 98-101



Volga Pag. 102-105

Canapés Madera / Bases en bois / Wooden lift up bases



Gevorá Pag. 108-111



Noa Pag. 112-115



Scarpa Pag. 116-119



Etna Pag. 120-123



Estelvio Pag. 124-127



Hti Pag. 128-131



Arian Pag. 132-135



Stratum Pag. 136-139



Wild Pag. 140-143



Royal patas Pag. 146-149



Royal suelo Pag. 150-153



Fashion patas Pag. 154-157



Fashion suelo Pag. 158-161



Monet patas Pag. 162-165



Monet suelo Pag. 166-169



New Alan patas Pag. 170-173



New Alan juvenil Pag. 174-179



New Alan suelo Pag. 180-183



3XL Pag. 184-187



Extreme Pag. 188-191



Notte Pag. 192-195



Base Tapizada
Base Art Déco Pag. 196-197



Base Madeleine
Base Nivolet Pag. 198-199



Acabados Maderas y Telas Pag. 200-203

Encuentra tu propio estilo, el complemento perfecto para tu descanso.

Buscamos complementos que rodeen nuestra vida de diseño y comodidad, que nos la hagan más fácil y divertida. Para nosotros es muy importante que nos sintamos identificados con ellos, que formen parte de nuestro estilo. Por eso KANAPEE se esfuerza continuamente por ofrecerte soluciones óptimas en funcionalidad, pero a la vez que abarquen una inmensa y selectiva colección de soluciones siempre a tu alcance. Descubre donde hallarás tu mejor conjunto de descanso.

Trouvez votre propre style, l'accessoire parfait pour votre repos.

Nous sommes à la recherche d'accessoires qui combent notre vie de style et de confort, qui la rendent plus facile et agréable, mais en ce qui nous concerne, il est important que nous nous identifions à eux, à savoir, qu'ils fassent partie de notre style. C'est pourquoi KANAPEE se donne à fond afin de vous proposer des solutions optimales en matière de fonctionnalité, mais à la même fois afin de comprendre une formidable et sélective collection de solutions toujours à votre portée. Découvrez où vous trouverez votre meilleur ensemble de repos.



Find your own style, the perfect accessory for your rest.

We look for accessories which fill our life with design and comfort, which make it easier and nicer, but for us, it is very important that we identify with them, that they are part of our style. That is why KANAPEE strives to offer you optimal solutions in functionality, but at the same time, to encompass a large and selective collection of solutions always within your grasp. Find out where you will find your best rest set.



Diseña tu descanso.

colortour



Canapé / Base / Base

Adda patas

Cabezal / Tête de lit / Headboard

Dallas

Canapé / Base / Base

Adda patas



Dallas

Cabezal
Tête de lit
Headboard

Tarifa de puntos tapizado en serie PROMO

Ancho		100	115	145	160	170	190	210
Alto	60	236	249	267	280	314	345	380
	80	246	257	279	292	345	380	418
	120	277	290	306	328	380	418	460
	140	305	318	344	361	418	460	508
	160	336	351	371	397	460	508	560
Incremento puntos tapizado Serie 1 / Augmentation points recouverts Série 1 / Increase upholstered stitches Serie 1								
Incremento puntos tapizado Serie 2 / Augmentation points recouverts Série 2 / Increase upholstered stitches Serie 2								
Incremento puntos tapizado Serie 3 / Augmentation points recouverts Série 3 / Increase upholstered stitches Serie 3								
Grosor de serie 4cm / Épaisseur de série 4cm / Thickness in series 4cm								
Opción grosor 7cm / Option épaisseur 7cm / Thickness of 7cm option								

+14
+56
+112

Características

- * Estructura fabricada en tablero partículas de gran resistencia 45 mm.
- * Fondo fabricado en tablero de partículas melaminado 16 mm.
- * Tapa multiperforada para mejor transpiración. Tapizada tejido 3D.
- * Tapa fabricada en tablero partículas 10mm unido con polímero y clavo T de acero a estructura metálica de tubo 40x30x1,2. 2 barras longitudinales en tapas 120 y mayores. 1 barra longitudinal en tapas 105 y menores.
- * Opción de reforzar con una barra más, ver tarifa.
- * Tapa en 3D PERFILADA de serie.
- * Opción apertura lateral, ver tarifa.
- * Opción tapa partida, ver tarifa.
- * Altura exterior total: 41 cm con pata de 7 cm y 44 cm con pata de 10 cm. Capacidad interior 25 cm.
- * Interior tablero melaminado visto.
- * **Para medidas 120 y mayores se fabrica partido.**
- * Tapizado a la inglesa, con doble costura en esquina. Hilo blanco roto.
- * Tapizado en tela cliente, sin descuento en el producto, precio serie promo.
- * **En gemelos debe indicarse "PARTIDO" o "1 FRENTE" (Ver opciones gemelos en el tríptico inicial)**

Caractéristiques

- * Structure en panneau de particules de grande résistance 45 mm.
- * Fond en panneau de particules mélaminé 16 mm.
- * Couverture aux multiples perforations pour une meilleure transpiration. Revêtement en tissu 3D.
- * Couverture en panneau de particules 10mm relié au polymère et clou T en acier à structure métallique de tube 40x30x1,2. 2 barres longitudinales en couvercles 120 et plus grands. 1 barre longitudinale en couvercles 105 et plus petits.
- * Option de renforcer avec une barre de plus, voir tarif.
- * Couvercle en 3D PROFILÉ de série.
- * Option ouverture latérale, voir tarif.
- * Option couvercle fendu, voir tarif.
- * Hauteur extérieure totale: 41 cm avec pied de 7 cm y 44 cm avec pied de 10 cm. Capacité intérieure 25 cm.
- * L'intérieur du panneau mélaminé vu.
- * **Pour les mesures 120 et plus grandes, il est fabriqué mélaminé.**
- * Revêtement à l'anglaise, avec une double couture dans le coin. Fil blanc cassé.
- * Revêtement en tissu client, sans remise sur le produit, prix série promo.
- * **Pour les lits jumeaux, il faut indiquer "FENDU" ou "1 FRONT" (Voir les options des lits jumeaux dans le dépliant initial)**

Features

- * Structure made of highly resistant 45 mm particle board.
- * Baseboard made of melamine particle boards of 16 mm.
- * Multiperforated lid for a better perspiration. Upholstered in 3D fabric.
- * Lid made of 10 mm particle board joined with polymer and steel T-nail to 40x30x1,2 tube metal structure. 2 lengthwise bars on lids 120 and larger. 1 lengthwise bar on lids 105 and smaller.
- * Option to reinforce with one more bar, see rates.
- * 3D SHAPED lid as standard.
- * Side opening option, see rates.
- * Divided lid, see rates.
- * Total exterior height: 41 cm with 7 cm leg and 44 cm with 10 cm leg. Inner capacity 25 cm.
- * Interior melamine board seen.
- * **For sizes 120 and higher, it is made divided.**
- * English upholstery, with double seam in corner. Off-white thread.
- * Upholstery in customer's fabric, without discount on the product, promo serie price.
- * **For double beds, "DIVIDED" or "FRONT" must be indicated (See double bed options in the initial leaflet)**



* A (Altura total)= 41 cm con pata de 7 cm / 44 cm con pata de 10 cm
* B (Capacidad útil arcón)= 25 cm

Sistema apertura

Tarifa de puntos tapizado en Serie PROMO

Ancho		80/90	105	120/135	140/150	160	80 gemelo	90 gemelo	100 gemelo
Largo	180/190	509	519	617	655	768	509	509	519
	200	519	534	634	663	851	519	519	534

Incremento puntos tapizado en Serie 1 / Augmentation points recouverts en Série 1 / Increase upholstered stitches in Serie 1	+22
Incremento puntos tapizado en Serie 2 / Augmentation points recouverts en Série 2 / Increase upholstered stitches in Serie 2	+87
Incremento puntos tapizado en Serie 3 / Augmentation points recouverts en Série 3 / Increase upholstered stitches in Serie 3	+175

IMPORTANTE: En los pedidos es necesario indicar el modelo de PATA. En caso de no indicarse se tramitará igual que foto canapé.

IMPORTANT: Dans les commandes, il faut indiquer le modèle de PIED. Au cas où il ne serait pas indiqué, il serait traité comme sur la photo de la base.

IMPORTANT: In the orders, it is necessary to indicate the model of LEG. If not indicated, it will be processed like in the photo of the lift up base.


Tarifa de puntos opciones disponibles:

Tarif de points options disponibles:

Stitch rates available options:

3D GRUESA	ÉPAISSEUR 3D	3D THICKNESS	46
3D ANTIDESLIZANTE	3D ANTIDÉRAPANT	3D ANTI-SLIP	10
APERTURA LATERAL	OUVERTURE LATÉRALE	SIDE OPENING	S/C
SISTEMA DESPLAZAMIENTO (SOLO CON PATA 7 cm)	SYSTÈME DE DÉPLACEMENT (SEULEMENT 7 cm SUR PIED)	DISPLACEMENT SYSTEM (ONLY WITH 7 cm LEG)	40
HILO AL TONO	FIL AU TON	THREAD TO THE TONE	15
BARRA REFUERZO TAPA	BARRE DE RENFORT DE COUVERCLE	REINFORCING LID BAR	15
TAPA PARTIDA	COUVERCLE FENDU	DIVIDED LID	65
BISAGRA PEQUEÑA DOBLE PISTON	CHARNIÈRE PETITE DOUBLE PISTON	SMALL DOUBLE PISTON HINGE.	15
BISAGRA GRANDE DOBLE PISTON	CHARNIÈRE GRANDE DOUBLE PISTON	LARGE DOUBLE PISTON HINGE	30
BISAGRA MOTORIZADA (INCLUYE MANDO CON CABLE)	CHARNIÈRE MOTORISÉE (COMPRENANT COMMANDE PAR CÂBLE)	MOTORIZED HINGE (INCLUDES CABLE CONTROL)	312
MANDO INALAMBRIKO PARA BISAGRA MOTORIZADA	COMMANDE SANS FIL POUR CHARNIÈRE MOTORISÉE	WIRELESS CONTROL FOR MOTORIZED HINGE	84
BISAGRA APERTURA 2 POSICIONES	CHARNIÈRE OUVERTURE 2 POSITIONS	2 POSITIONS OPENING HINGE	124
AIREADORES EN TAPA	AÉRATEURS SUR LE COUVERCLE	AERATORS ON THE LID	20

Opciones patas de serie





Canapé / Base / Base

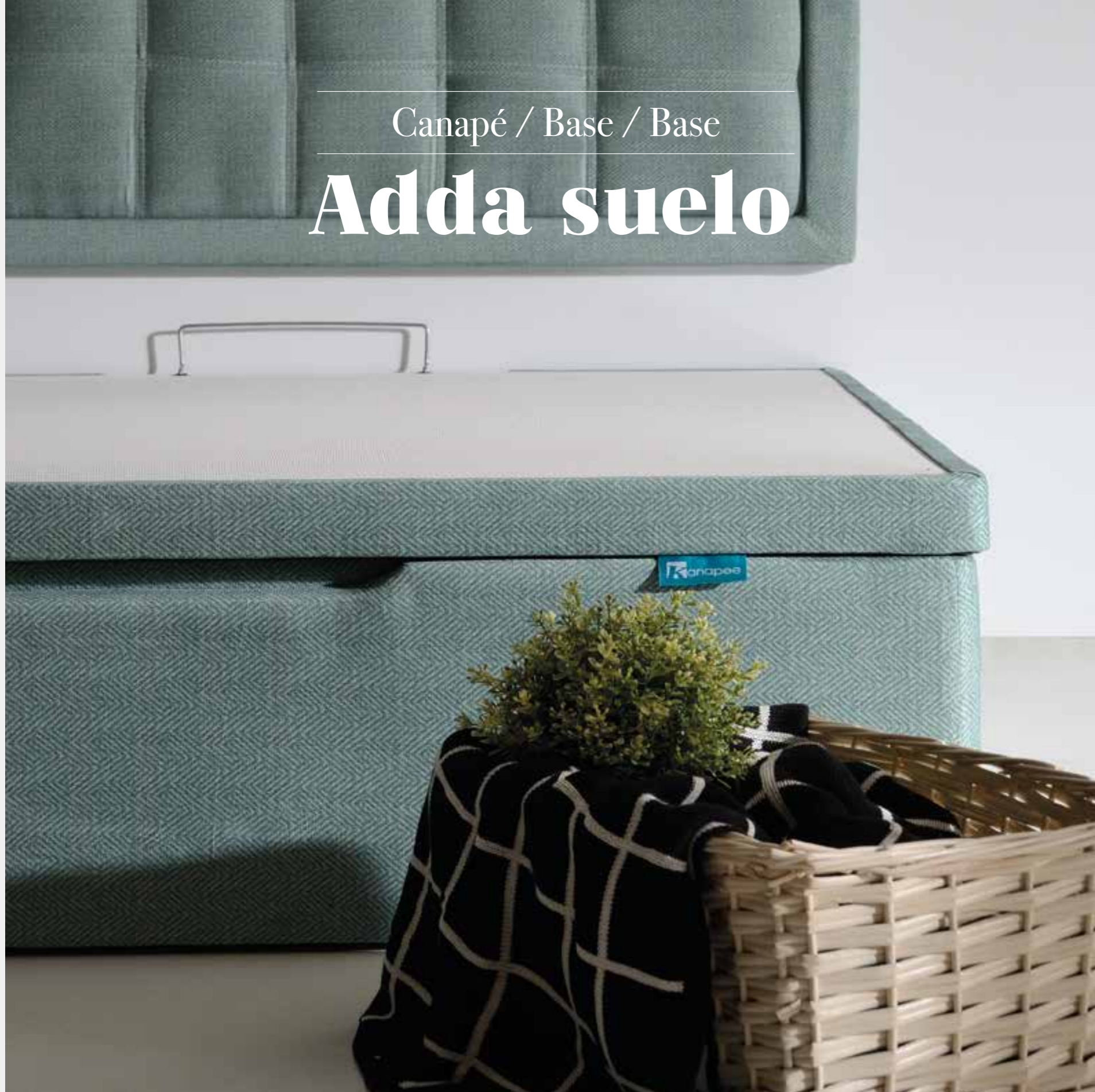
Adda suelo

Cabezal / Tête de lit / Headboard

Nora

Canapé / Base / Base

Adda suelo



Nora

Cabezal
Tête de lit
Headboard



Tarifa de puntos tapizado en serie PROMO

Ancho	100	115	145	160	170	190	210
Alto	60	375	388	406	419	484	519
	80	385	396	417	431	519	557
	120	416	428	445	467	557	599
	140	444	457	482	499	557	646
	160	474	489	510	535	599	646

Incremento puntos tapizado Serie 1 / Augmentation points recouverts Série 1 / Increase upholstered stitches Serie 1	+14
Incremento puntos tapizado Serie 2 / Augmentation points recouverts Série 2 / Increase upholstered stitches Serie 2	+56
Incremento puntos tapizado Serie 3 / Augmentation points recouverts Série 3 / Increase upholstered stitches Serie 3	+112

Grosor de serie 4cm / Épaisseur de série 4cm / Thickness in series 4cm	
Opción grosor 7cm / Option épaisseur 7cm / Thickness of 7cm option	+15

Características

- * Estructura fabricada en tablero partículas de gran resistencia 45 mm.
- * Fondo fabricado en tablero de partículas melaminado 16 mm.
- * Tapa multiperforada para mejor transpiración. Tapizada tejido 3D.
- * Tapa fabricada en tablero partículas 10mm unido con polímero y clavo T de acero a estructura metálica de tubo 40x30x1,2. 2 barras longitudinales en tapas 120 y mayores. 1 barra longitudinal en tapas 105 y menores.
- * Opción de reforzar con una barra más, ver tarifa.
- * Tapa en 3D PERFILADA de serie.
- * Opción apertura lateral, ver tarifa.
- * Opción tapa partida, ver tarifa.
- * Altura exterior total 39 cm, capacidad interior 30 cm.
- * Interior tablero melaminado visto.
- * **Para medidas 120 y mayores se fabrica partido.**
- * Tapizado a la inglesa, con doble costura en esquina. Hilo blanco roto.
- * Tapizado en tela cliente, sin descuento en el producto, precio serie promo.
- * **En gemelos debe indicarse "PARTIDO" o "1 FRENTE" (Ver opciones gemelos en el tríptico inicial)**

Caractéristiques

- * Structure en panneau de particules de grande résistance 45 mm.
- * Fond en panneau de particules mélaminé 16 mm.
- * Couverture aux multiples perforations pour une meilleure transpiration. Revêtement en tissu 3D.
- * Couverture en panneau de particules 10mm relié au polymère et clou T en acier à structure métallique de tube 40x30x1,2. 2 barres longitudinales en couvercles 120 et plus grands. 1 barre longitudinale en couvercles 105 et plus petits.
- * Option de renforcer avec une barre de plus, voir tarif.
- * Couverture en 3D PROFILÉ de série.
- * Option ouverture latérale, voir tarif.
- * Option couvercle fendu, voir tarif.
- * Hauteur extérieure totale 39 cm, capacité intérieure 30 cm.
- * Intérieur panneau mélaminé vu.
- * **Pour les mesures 120 et plus grandes, il est fabriqué fendu.**
- * Revêtement à l'anglaise, avec une double couture dans le coin. Fil blanc cassé.
- * Revêtement en tissu client, sans remise sur le produit, prix série promo.
- * **Pour les lits jumeaux, il faut indiquer "FENDU" OU "1 FRONT" (Voir options des jumeaux dans le dépliant initial)**

Features

- * Structure made of high-strength 45 mm particle board.
- * Baseboard made of melamine particle board of 16 mm.
- * Multiperforated lid for a better transpiration. Upholstered in 3D fabric.
- * Lid made of 10mm particle board joined with polymer and steel T-nail to 40x30x1,2 tube metal structure.
- * 2 lengthwise bars on lids 120 and larger. 1 lengthwise bar on lids 105 and smaller.
- * Option to reinforce with one more bar, see rates.
- * 3D SHAPED lid as standard.
- * Side opening option, see rates.
- * Divided and split lid, see rates.
- * Total exterior height 39 cm, inner capacity 30 cm.
- * Interior melamine board seen.
- * **For sizes 120 and higher, it is made divided.**
- * English upholstery, with double seam in corner. Off-white thread.
- * Upholstery in customer's fabric, without discount on the product, promo serie price.
- * **For double beds, "DIVIDED" or "1 FRONT" must be indicated (See double bed options in the initial leaflet)**



* A (Altura total)= 39 cm
* B (Capacidad útil arcón)= 30 cm

Tarifa de puntos tapizado en Serie PROMO

Ancho	80/90	105	120/135	140/150	160	80 gemelo	90 gemelo	100 gemelo
Largo	180/190	519	530	632	672	791	519	530
	200	530	544	650	682	878	530	544

Incremento puntos tapizado en Serie 1 / Augmentation points recouverts en Série 1 / Increase upholstered stitches in Serie 1	+22
Incremento puntos tapizado en Serie 2 / Augmentation points recouverts en Série 2 / Increase upholstered stitches in Serie 2	+87
Incremento puntos tapizado en Serie 3 / Augmentation points recouverts en Série 3 / Increase upholstered stitches in Serie 3	+175

Tarifa de puntos opciones disponibles: Tarif de points options disponibles: Stitch rates available options:

3D GRUESA	ÉPAISSEUR3D	3D THICKNESS	46
3D ANTIDESLIZANE	3D ANTIDÉRAPANT	3D ANTI-SLIP	10
APERTURA LATERAL	OUVERTURE LATÉRALE	SIDE OPENING	S/C
HILO AL TONO	FIL AU TON	THREAD TO THE TONE	15
BARRA REFUERZO TAPA	BARRE DE RENFORT DE COUVERCLE	REINFORCING LID BAR	15
TAPA PARTIDA	COUVERCLE FENDU	DIVIDED LID	65
BISAGRA PEQUEÑA DOBLE PISTON	CHARNIÈRE PETITE DOUBLE PISTON	SMALL DOUBLE PISTON HINGE	15
BISAGRA GRANDE DOBLE PISTON	CHARNIÈRE GRANDE DOUBLE PISTON	LARGE DOUBLE PISTON HINGE	30
BISAGRA MOTORIZADA (INCLUYE MANDO CON CABLE)	CHARNIÈRE MOTORISÉE (COMPRENANT COMMANDE PAR CÂBLE)	MOTORIZED HINGE (INCLUDES CABLE CONTROL)	312
MANDO INALAMBRIKO PARA BISAGRA MOTORIZADA	COMMANDE SANS FIL POUR CHARNIÈRE MOTORISÉE	WIRELESS CONTROL FOR MOTORIZED HINGE	84
BISAGRA APERTURA 2 POSICIONES	CHARNIÈRE OUVERTURE 2 POSITIONS	2 POSITIONS OPENING HINGE	124
AIREADORES EN TAPA	AÉRATEURS SUR LE COUVERCLE	AERATORS ON THE LID	20



Canapé / Base / Base

Little-Boots

Cabezal / Tête de lit / Headboard

Lyon



Canapé / Base / Base

Little-Boots

Lyon

Cabezal
Tête de lit
Headboard



Tarifa de puntos tapizado en serie PROMO

Ancho	100	115	145	160	170	190	210
Alto	60	147	154	166	174	196	234
	80	152	160	174	180	214	256
	120	173	182	190	203	234	281
	140	189	199	208	222	256	308
	160	207	218	228	242	281	338

Incremento puntos tapizado Serie 1 / Augmentation points recouverts Série 1 / Increase upholstered stitches Serie 1	+14
Incremento puntos tapizado Serie 2 / Augmentation points recouverts Série 2 / Increase upholstered stitches Serie 2	+56
Incremento puntos tapizado Serie 3 / Augmentation points recouverts Série 3 / Increase upholstered stitches Serie 3	+112

Grosor de serie 4cm / Épaisseur de série 4cm / Thickness in series 4cm	
Opción grosor 7cm / Option épaisseur 7cm / Thickness of 7cm option	+15
Opción cristal Swarovski (por cristal) / Option cristal Swarovski (par cristal) / Swarovski crystal option (per crystal)	+10

Características

- * Estructura fabricada en tablero partículas de gran resistencia.
- * Altura exterior total 22 cm (con patas 35 cm), capacidad cajones 10 cm.
- * Para medidas 120 y mayores se fabrica partido.
- * **En medidas iguales o inferiores a 105 solo van cajones a un lado.**
- * Tapizado a la inglesa, con doble costura en esquina. Hilo blanco roto.
- * Hermético al suelo con burlete siliconado para impedir la entrada de suciedad
- * Tapizado en tela cliente, sin descuento en el producto, precio serie promo.
- * **En gemelos debe indicarse "PARTIDO" o "1 FRENTE" (Ver opciones gemelos en el tríptico inicial)**

Caractéristiques


- * Structure en panneau de particules de grande résistance.
- * Hauteur extérieure totale 22 cm (avec pieds 35 cm), capacité tiroirs 10 cm.
- * Il est toujours fabriqué fendu, pour toutes les dimensions.
- * **Pour les dimensions égales ou inférieures à 105, ils présentent des tiroirs juste à un côté.**
- * Revêtement à l'anglaise, avec une double couture dans le coin. Fil blanc cassé.
- * Hermétique au sol avec profil de silicone pour éviter l'entrée de saleté.
- * Revêtement en tissu client, sans remise sur le produit, prix série promo.
- * **Pour les lits jumeaux, il faut indiquer "FENDU" ou "1.FRONT" (Voir les options des lits jumeaux dans le dépliant initial)**

Features

- * Structure made of highly resistant particle boards.
- * Total exterior height 22 cm (with 35 cm leg), drawers capacity 10 cm.
- * It is always manufactured divided, for all dimensions.
- * **For sizes equal to or less than 105, there are drawers only on one side.**
- * English upholstery, with double seam in corner. Off-white thread.
- * Hermetic to the floor with silicone weather-strip to prevent the entrance of dirt.
- * Upholstery in customer's fabric, without discount on the product, promo serie price.
- * **For double beds, "DIVIDED" or "1 FRONT" must be indicated (See options for double beds options in the initial leaflet)**




Opción pata
Areca metálica 13 cm



Opción pata Areca madera 13 cm
• A (Altura total con patas)= 35 cm
• B (Altura total sin patas)= 22 cm
• C (Capacidad útil cajones) ver pag. 203 = 10 cm

Colores disponibles cajones



Tarifa de puntos tapizado en Serie PROMO

Ancho	80/90	105	120/135	140/150	160	80 gemelo	90 gemelo	100 gemelo	
Largo	180/190	571	587	681	712	840	571	571	587
	200	587	602	696	743	934	587	587	602

Incremento puntos tapizado en Serie 1 / Augmentation points recouverts en Série 1 / Increase upholstered stitches in Serie 1	+22
Incremento puntos tapizado en Serie 2 / Augmentation points recouverts en Série 2 / Increase upholstered stitches in Serie 2	+87
Incremento puntos tapizado en Serie 3 / Augmentation points recouverts en Série 3 / Increase upholstered stitches in Serie 3	+175

Tarifa de puntos opciones disponibles: Tarif de points options disponibles: Stitch rates available options:

3D GRUESA	ÉPAISSEUR 3D	3D THICKNESS	46
3D ANTIDESLIZANTE	3D ANTIDÉRAPANT	3D ANTI-SLIP	10
HILO AL TONO	FIL AU TON	THREAD TO THE TONE	15
PATAS LITTLE BOOTS DOBLE CARA (POR CANAPE)	PIEDS LITTLE BOOTS DOUBLE FACE (PAR BASE)	DOUBLE SIDED LITTLE BOOTS LEGS (PER LIFT UP BASE))	52
PATAS ARECA MADERA (POR CANAPE)	PIEDS ARECA BOIS (PAR BASE)	ARECA WOODEN LEGS (PER LIFT UP BASE)	52
PATAS ARECA METAL (POR CANAPE)	PIEDS ARECA MÉTAL (PAR BASE)	ARECA METAL LEGS (PER LIFT UP BASE)	52
FRENTE CAJON TAPIZADO (POR CAJON)	FRONT TIROIR REVÊTEMENT (PAR TIROIR)	FRONT UPHOLSTERED DRAWER (PER DRAWER)	50

Opciones patas con cargo (ver tarifa) Options pieds avec des frais (voir tarif) Leg options with charges (see rates)



Little boots
Doble cara
altura 13 cm



Areca madera
altura 13 cm



Areca metálica
altura 13 cm



Canapé / Base / Base

Big-Boots

Cabezal / Tête de lit / Headboard

Sofia



Canapé / Base / Base

Big-Boots

Sofia

Cabezal
Tête de lit
Headboard



Tarifa de puntos tapizado en serie PROMO

Ancho	100	115	145	160	170	190	210
60	236	249	267	280	314	345	380
80	246	257	279	292	345	380	418
120	277	290	306	328	380	418	460
140	305	318	344	361	418	460	508
160	336	351	371	397	460	508	560

Incremento puntos tapizado Serie 1 / Augmentation points recouverts Série 1 / Increase upholstered stitches Serie 1 +14
 Incremento puntos tapizado Serie 2 / Augmentation points recouverts Série 2 / Increase upholstered stitches Serie 2 +56
 Incremento puntos tapizado Serie 3 / Augmentation points recouverts Série 3 / Increase upholstered stitches Serie 3 +112

Grosor de serie 4cm / Épaisseur de série 4cm / Thickness in series 4cm	
Opción grosor 7cm / Option épaisseur 7cm / Thickness of 7cm option	+15

Características

- * Estructura fabricada en tablero partículas de gran resistencia.
- * Altura exterior total 35 cm, capacidad cajones 19,5 cm.
- * Para medidas 120 y mayores se fabrica partido.
- * **En medidas iguales o inferiores a 105 solo van cajones a un lado.**
- * Tapizado a la inglesa, con doble costura en esquina. Hilo blanco roto.
- * Hermético al suelo con burlete siliconado para impedir la entrada de suciedad
- * Tapizado en tela cliente, sin descuento en el producto, precio serie promo.
- * **En gemelos debe indicarse "PARTIDO" o "1 FRENTE" (Ver opciones gemelos en el tríptico inicial)**

Caractéristiques

- * Structure en panneau de particules de grande résistance.
- * Hauteur extérieur totale 35 cm, capacité tiroirs 19,5 cm.
- * Il est toujours fabriqué fendu, pour toutes les dimensions.
- * **Pour les dimensions égales ou inférieures à 105, il n'y a que des tiroirs sur un côté.**
- * Revêtement à l'anglaise, avec une double couture dans le coin. Fil blanc cassé.
- * Hermétique au sol avec profils de silicone pour éviter l'entrée de saleté.
- * Revêtement en tissu client, sans remise sur le produit, prix série promo.
- * **Pour les lits jumeaux, il faut indiquer "FENDU" ou "1 FRONT" (Voir options des lits jumeaux dans le dépliant initial)**


Features

- * Structure made of highly resistant particle board.
- * Total exterior height 35 cm, drawer capacity 19.5 cm.
- * It is always made divided, for all dimensions.
- * **For sizes equal to or less than 105, there are only drawers on one side.**
- * English upholstery, with double seam in corner. Off-white thread.
- * Hermetic to the floor with silicone weather-strip to prevent the entrance of dirt.
- * Upholstery in customer's fabric, without discount on the product, promo serie price.
- * **For double bed options, "DIVIDED" or "1 FRONT" must be indicated. (See double bed options in the initial leaflet)**



A (Altura total)= 35 cm
 B (Capacidad útil cajones) ver pag. 203- 19,5 cm

Colores disponibles cajones



Tarifa de puntos tapizado en Serie PROMO

Ancho	80/90	105	120/135	140/150	160	80 gemelo	90 gemelo	100 gemelo	
Largo	180/190	581	597	691	723	850	581	581	597
	200	597	612	707	754	945	597	597	612

Incremento puntos tapizado en Serie 1 / Augmentation points recouverts en Série 1 / Increase upholstered stitches in Serie 1 +22
 Incremento puntos tapizado en Serie 2 / Augmentation points recouverts en Série 2 / Increase upholstered stitches in Serie 2 +87
 Incremento puntos tapizado en Serie 3 / Augmentation points recouverts en Série 3 / Increase upholstered stitches in Serie 3 +175

Tarifa de puntos opciones disponibles: Tarif de points options disponibles: Stitch rates available options:

3D GRUESA	ÉPAISSEUR 3D	3D THICKNESS	46
3D ANTIDSLIZANTE	3D ANTIDÉRAPANT	3D ANTI-SLIP	10
HILO AL TONO	FIL AU TON	THREAD TO THE TONE	15
AIREADORES EN TAPA	AÉRATEURS SUR LE COUVERCLE	AERATORS ON THE LID	20
FRENTE TAPIZADO (POR CAJÓN)	REVÊTEMENT FRONT (PAR TIROIR)	UPHOLSTERED FRONT (PER DRAWER)	50

Canapé / Base / Base

Neva

Cabezal / Tête de lit / Headboard

Denver





Canapé / Base / Base

Neva

Características

- * Estructura fabricada en tablero partículas de gran resistencia.
- * Altura exterior total 35 cm, capacidad cajones 19,5 cm.
- * Siempre se fabrica en 3 módulos, para todas las medidas.
- * El módulo cabecero incorpora de serie hueco librero. En caso de no querer dicho hueco debe de indicarse en el pedido.
- * **En medidas iguales o inferiores a 105 el cajón lateral solo a un lado.**
- * Tapizado a la inglesa, con doble costura en esquina. Hilo blanco roto.
- * Hermético al suelo con burlete siliconado para impedir la entrada de suciedad.
- * Tapizado en tela cliente, sin descuento en el producto, precio serie promo.
- * **Opción gemelo partido no es posible, los gemelos un frente se fabrican con un módulo frontal con 2 cajones.**

Caractéristiques

- * Structure en panneau de particules de grande résistance.
- * Hauteur extérieure totale 35 cm, capacité de tiroirs 19,5 cm.
- * Il est toujours fabriqué en 3 modules, pour toutes les dimensions.
- * La tête de module intègre une série d'espace libraire. Si vous ne voulez pas de cet espace, il doit être indiqué dans la commande.
- * **Pour les dimensions égales ou inférieures à 105, le tiroir latéral juste à un côté.**
- * Revêtement à l'anglaise, avec une double couture dans le coin. Fil blanc cassé.
- * Hermétique au sol avec profils de silicone pour éviter l'entrée de saleté.
- * Revêtement en tissu client, sans remise sur le produit, prix série promo.
- * **L'option des lits jumeaux fendus n'est pas disponible, les lits jumeaux un avant sont fabriqués avec un module frontal avec 2 tiroirs.**

Features

- * Structure made of highly resistant particle boards.
- * Total exterior height 35 cm, drawers capacity 19.5 cm.
- * It is always manufactured in 3 units, for all dimensions.
- * The headboard unit included a bookshelf space as standard. If you do not want this space, it must be indicated in the order.
- * **For sized equal to or less than 105 the side drawer only on one side.**
- * English upholstery, with double seam in corner. Off-white thread.
- * Hermetic to the floor with silicone weather-strip to prevent the entrance of dirt.
- * Upholstery in customer's fabric, without discount on the product, promo serie price.
- * **The option of divided double bed is not available, double beds with one front are manufactured with a front module with 2 drawers.**




Opción librero cerrado



* A (Altura total)= 35 cm
* B (Capacidad útil cajones) ver pag. 203- 19,5 cm

Colores disponibles cajones



Tarifa de puntos tapizado en Serie PROMO

Ancho	80/90	105	120/135	140/150	160	80 gemelo	90 gemelo	100 gemelo
Largo	180/190	623	649	774	814	958	623	649
	200	648	669	808	828	1065	648	669

Incremento puntos tapizado en Serie 1 / Augmentation points recouverts en Série 1 / Increase upholstered stitches in Serie 1 +22
Incremento puntos tapizado en Serie 2 / Augmentation points recouverts en Série 2 / Increase upholstered stitches in Serie 2 +87
Incremento puntos tapizado en Serie 3 / Augmentation points recouverts en Série 3 / Increase upholstered stitches in Serie 3 +175

Tarifa de puntos opciones disponibles: Tarif de points options disponibles: Stitch rates available options:

3D GRUESA	ÉPAISSEUR 3D	3D THICKNESS	46
3D ANTIDSLIZANTE	3D ANTIDÉRAPANT	3D ANTI-SLIP	10
HILO AL TONO	FIL AU TON	THREAD TO THE TONE	15
MODULO CABECERO CERRADO	PIÈCE TÊTE DE LIT FERMÉE	CLOSED HEADBOARD UNIT	S/C
FRENTE TAPIZADO (POR CAJÓN)	REVÊTEMENT FRONT (PAR TIROIR)	UPHOLSTERED FRONT (PER DRAWER)	50

Denver

Cabezal
Tête de lit
Headboard



Tarifa de puntos tapizado en serie PROMO

Ancho	100	115	145	160	170	190	210
	60	236	249	267	280	314	345
	80	246	257	279	292	345	380
Alto	120	277	290	306	328	380	418
	140	305	318	344	361	418	460
	160	336	351	371	397	460	508

Incremento puntos tapizado Serie 1 / Augmentation points recouverts Série 1 / Increase upholstered stitches Serie 1 +14
Incremento puntos tapizado Serie 2 / Augmentation points recouverts Série 2 / Increase upholstered stitches Serie 2 +56
Incremento puntos tapizado Serie 3 / Augmentation points recouverts Série 3 / Increase upholstered stitches Serie 3 +112

Grosor de serie 4cm / Épaisseur de série 4cm / Thickness in series 4cm	
Opción grosor 7cm / Option épaisseur 7cm / Thickness of 7cm option	+15
Opción cristal Swarovski (por cristal) / Option cristal Swarovski (par cristal) / Swarovski crystal option(per crystal)	+10

Canapé / Base / Base

Alviela

Cabezal / Tête de lit / Headboard

Tokio





Canapé / Base / Base

Alviela

Tokio

Cabezal
Tête de lit
Headboard



Tarifa de puntos tapizado en serie PROMO

Ancho	100	115	145	160	170	190	210
60	147	154	166	174	196	214	234
80	152	160	174	180	214	234	256
120	173	182	190	203	234	256	281
140	189	199	208	222	256	281	308
160	207	218	228	242	281	308	338

Incremento puntos tapizado Serie 1 / Augmentation points recouverts Série 1 / Increase upholstered stitches Serie 1	+14
Incremento puntos tapizado Serie 2 / Augmentation points recouverts Série 2 / Increase upholstered stitches Serie 2	+56
Incremento puntos tapizado Serie 3 / Augmentation points recouverts Série 3 / Increase upholstered stitches Serie 3	+112

Grosor de serie 4cm / Épaisseur de série 4cm / Thickness in series 4cm	
Opcion grosor 7cm / Option épaisseur 7cm / Thickness of 7cm option	+15

Características

- * Estructura fabricada en tablero partículas de gran resistencia.
- * Altura exterior total 43 cm, capacidad cajones 10 cm.
- * Para medidas 120 y mayores se fabrica partido.
- * **En medidas 105 o inferiores solo lleva cajones a un lado.**
- * Tapizado a la inglesa, con doble costura en esquina. Hilo blanco roto.
- * Hermético al suelo con burlete siliconado para impedir la entrada de suciedad
- * Tapizado en tela cliente, sin descuento en el producto, precio serie promo.
- * **En gemelos debe indicarse "PARTIDO" o "1 FRENTE" (Ver opciones gemelos en el tríptico inicial)**

Caractéristiques

- * Structure en panneau de particules de grande résistance.
- * Hauteur extérieure totale 43 cm, capacité de tiroirs 10 cm.
- * Il est toujours fabriqué fendu, pour toutes les dimensions.
- * **Pour les dimensions 105 ou inférieures, il ne présente des tiroirs que sur un côté.**
- * Revêtement à l'anglaise, avec une double couture dans le coin. Fil blanc cassé.
- * Hermétique au sol avec profils de silicone pour éviter l'entrée de saleté.
- * Revêtement en tissu client, sans remise sur le produit, prix série promo.
- * **Pour les lits jumeaux, il faut indiquer "FENDU" ou "1 FRONT" (Voir options des lits jumeaux dans le dépliant initial)**


Features

- * Structure made of highly resistant particle boards.
- * Totale exterior height 43 cm, drawers capacity 10 cm.
- * It is always manufactured divided, for all dimensions.
- * **For sizes equal to or less than 105, it only presents drawers on one side.**
- * English upholstery, with double seam in corner. Off-white thread.
- * Hermetic to the floor with silicone weather-strip to prevent the entrance of dirt.
- * Upholstery in customer's fabric, without discount on the product, promo serie price.
- * **For double bed options, "DIVIDED" or "1 FRONT" must be indicated. (See double bed options in the initial leaflet)**



* A (Altura total)= 43 cm
* B (Capacidad útil cajones) ver pag. 203= 10 cm

Colores disponibles cajones



Tarifa de puntos tapizado en Serie PROMO

Ancho	80/90	105	120/135	140/150	160	80 gemelo	90 gemelo	100 gemelo	
Largo	180/190	856	880	1022	1069	1260	856	856	880
	200	880	903	1045	1115	1402	880	880	903

Incremento puntos tapizado en Serie 1 / Augmentation points recouverts en Série 1 / Increase upholstered stitches in Serie 1	+22
Incremento puntos tapizado en Serie 2 / Augmentation points recouverts en Série 2 / Increase upholstered stitches in Serie 2	+87
Incremento puntos tapizado en Serie 3 / Augmentation points recouverts en Série 3 / Increase upholstered stitches in Serie 3	+175

Tarifa de puntos opciones disponibles: Tarif de points options disponibles: Stitch rates available options:

3D GRUESA	ÉPAISSEUR 3D	3D THICKNESS	46
3D ANTIDESLIZANTE	3D ANTIDÉRAPANTE	3D ANTI-SLIP	10
HILO AL TONO	FIL AU TON	THREAD TO THE TONE	15
FRENTE TAPIZADO (POR CAJÓN)	REVÊTEMENT (PAR TIROIR)	UPHOLSTERED FRONT (PER DRAWER)	50





Canapé / Base / Base

Cobbler

Cabezal / Tête de lit / Headboard

Munich



Canapé / Base / Base

Cobbler

Munich

Cabezal
Tête de lit
Headboard



Tarifa de puntos tapizado en serie PROMO

Ancho	100	115	145	160	170	190	210
Alto	60	236	249	267	280	314	380
	80	246	257	279	292	345	418
	120	277	290	306	328	380	460
	140	305	318	344	361	418	508
	160	336	351	371	397	460	560

Incremento puntos tapizado Serie 1 / Augmentation points recouverts Série 1 / Increase upholstered stitches Serie 1	+14
Incremento puntos tapizado Serie 2 / Augmentation points recouverts Série 2 / Increase upholstered stitches Serie 2	+56
Incremento puntos tapizado Serie 3 / Augmentation points recouverts Série 3 / Increase upholstered stitches Serie 3	+112

Grosor de serie 4cm / Épaisseur de série 4cm / Thickness in series 4cm	
Opción grosor 7cm / Option épaisseur 7cm / Thickness of 7cm option	+15
Opción cristal Swarovski (por cristal) / Option cristal Swarovski (par cristal) / Swarovski crystal option (per crystal)	+10

Características

- * Estructura fabricada en tablero partículas de gran resistencia.
- * Fondo fabricado en tablero de partículas melaminado 16 mm.
- * Tapa multiperforada para mejor transpiración. Tapizada tejido 3D.
- * Tapa fabricada en tablero partículas 10mm unido con polímero y clavo T de acero a estructura metálica de tubo 40x30x1,2. 2 barras longitudinales en tapas 120 y mayores. 1 barra longitudinal en tapas 105 y menores.
- * Opción de reforzar con una barra más, ver tarifa.
- * Tapa en 3D PERFILADA de serie.
- * Opción tapa partida, ver tarifa.
- * Altura exterior total 42 cm, capacidad interior 33 cm. Capacidad cajón 19,5 cm.
- * **Siempre se fabrica partido, para todas las medidas.**
- * Tapizado a la inglesa, con doble costura en esquina. Hilo blanco roto.
- * Hermético al suelo con burlete siliconado para impedir la entrada de suciedad.
- * Tapizado en tela cliente, sin descuento en el producto, precio serie promo.
- * **Opción gemelo partido no es posible, los gemelos un frente se fabrican con un modulo frontal con 2 cajones.**

Caractéristiques

- * Structure en panneau de particules de grande résistance.
- * Fond en panneau de particules mélaminé 16 mm.
- * Couverture aux multiples perforations pour une meilleure transpiration. Revêtement en tissu 3D.
- * Couverture en panneau de particules 10mm relié au polymère et clou T en acier à structure métallique de tube 40x30x1,2. 2 barres longitudinales en couvercle 120 et plus grands. 1 barre longitudinale en couvercle 105 et plus petits.
- * Option de renforcer avec une barre de plus, voir tarif.
- * Couverture en 3D PROFILÉ de série.
- * Option couvercle fendu, voir tarif.
- * Hauteur extérieure totale 42 cm, capacité intérieure 33 cm. Capacité tiroir 19,5 cm.
- * **Il est toujours fabriqué fendu, pour toutes les dimensions.**
- * Revêtement à l'anglaise, avec une double couture dans le coin. Fil blanc cassé.
- * Hermétique au sol avec profils de silicone pour éviter l'entrée de saleté.
- * Revêtement en tissu client, avec remise sur le produit, prix série promo.
- * **L'option des lits jumeaux fendus n'est pas disponible, les lits jumeaux un avant sont fabriqués avec un module frontal avec 2 tiroirs.**


Features

- * Structure made of highly resistant particle boards.
- * Baseboard made of melamine particle boards of 16 mm.
- * Multiperforated lid for a better perspiration. Upholstered in 3D fabric.
- * Lid made of 10 mm particle board joined with polymer and steel T-nail to 40x30x1.2 tube metal structure. 2 lengthwise bars on lids 120 and larger. 1 lengthwise bar on lids 105 and smaller.
- * Option to reinforce with one more bar, see rates.
- * 3D SHAPED lid as standard.
- * Divided lid option, see rates.
- * Total exterior height 42 cm, inner capacity 33 cm. Drawer capacity 19,5 cm.
- * **It is always manufactured divided, for all dimensions.**
- * English upholstery, with double seam in corner. Off-white thread.
- * Hermetic to the floor with silicone weather-strip to prevent the entrance of dirt.
- * Upholstery in customer's fabric, without discount on the product, promo price.
- * **The option of divided double beds is not available, double beds with one front are manufactured with a front module with 2 drawers.**



• A (Altura total) = 42 cm
• B (Capacidad útil interior) = 33 cm
• C (Capacidad útil cajón) ver pag. 203 = 19,5 cm

Colores disponibles cajones



Tarifa de puntos tapizado en Serie PROMO

Ancho	80/90	105	120/135	140/150	160	80 gemelo	90 gemelo	100 gemelo	
Largo	180/190	599	615	708	742	872	599	599	615
	200	615	632	727	776	969	615	615	632

Incremento puntos tapizado en Serie 1 / Augmentation points recouverts en Série 1 / Increase upholstered stitches in Serie 1	+22
Incremento puntos tapizado en Serie 2 / Augmentation points recouverts en Série 2 / Increase upholstered stitches in Serie 2	+87
Incremento puntos tapizado en Serie 3 / Augmentation points recouverts en Série 3 / Increase upholstered stitches in Serie 3	+175

IMPORTANTE: En los pedidos es necesario indicar el modelo de TIRADOR. En caso de no indicarse se tramitará igual que foto canapé.

IMPORTANT: Dans les commandes, il faut indiquer le modèle de POIGNÉE. Au cas où il ne serait pas indiqué, il serait traité comme sur la photo de la base.

IMPORTANT: In the orders, it is necessary to indicate the model of LEG. If not indicated, it will be processed like in the photo of the lift up base.

Tarifa de puntos opciones disponibles:

Tarifa de puntos opciones disponibles:	Tarif de points options disponibles:	Stitch rates available options:	
3D GRUESA	ÉPAISSEUR 3D	3D THICKNESS	46
3D ANTIDESLIZANE	3D ANTIDÉRAPANT	3D ANTI-SLIP	10
APERTURA LATERAL	OUVERTURE LATÉRALE	SIDE OPENING	S/C
HILO AL TONO	FIL AU TON	THREAD TO THE TONE	15
BARRA REFUERZO TAPA	BARRE DE RENFORT DE COUVERCLE	REINFORCING LID BAR	15
TAPA PARTIDA	COUVERCLE FENDU	DIVIDED LID	65
BISAGRA PEQUEÑA DOBLE PISTON	CHARNIÈRE PETITE DOUBLE PISTON	SMALL DOUBLE PISTON HINGE	15
BISAGRA GRANDE DOBLE PISTON	CHARNIÈRE GRANDE DOUBLE PISTON	LARGE DOUBLE PISTON HINGE	30
BISAGRA MOTORIZADA (INCLUYE MANDO CON CABLE)	CHARNIÈRE MOTORISÉE (COMPRENANT COMMANDE PAR CÂBLE)	MOTORIZED HINGE (INCLUDES CABLE CONTROL)	312
MANDO INALÁMBRICO PARA BISAGRA MOTORIZADA	COMMANDE SANS FIL POUR CHARNIÈRE MOTORISÉE	WIRELESS CONTROL FOR MOTORIZED HINGE	84
BISAGRA APERTURA 2 POSICIONES	CHARNIÈRE OUVERTURE 2 POSITIONS	2 POSITIONS OPENING HINGE	124
AIREADORES EN TAPA	AÉRATEURS SUR LE COUVERCLE	AERATORS ON THE LID	20
FRENTE TAPIZADO (POR CAJÓN)	REVÊTEMENT FRONT (PAR TIROIR)	UPHOLSTERED FRONT (PER DRAWER)	50

Opción frente de cajón tapizado

Opciones tiradores tapas de serie



Canapé / Base / Base

Mixed

Cabezal / Tête de lit / Heaboard

Wellington





Canapé / Base / Base

Mixed

Wellington

Cabezal
Tête de lit
Headboard



Tarifa de puntos tapizado en serie PROMO

Ancho	100	115	145	160	170	190	210
60	147	154	166	174	196	214	234
80	152	160	174	180	214	234	256
120	173	182	190	203	234	256	281
140	189	199	208	222	256	281	308
160	207	218	228	242	281	308	338

Incremento puntos tapizado Serie 1 / Augmentation points recouverts Série 1 / Increase upholstered stitches Serie 1	+14
Incremento puntos tapizado Serie 2 / Augmentation points recouverts Série 2 / Increase upholstered stitches Serie 2	+56
Incremento puntos tapizado Serie 3 / Augmentation points recouverts Série 3 / Increase upholstered stitches Serie 3	+112

Grosor de serie 4cm / Épaisseur de série 4cm / Thickness in series 4cm	
Opción grosor 7cm / Option épaisseur 7cm / Thickness of 7cm option	+15

Características


- * Estructura fabricada en tablero partículas de gran resistencia.
- * Fondo fabricado en tablero de partículas melaminado 16 mm.
- * Tapa multiperforada para mejor transpiración. Tapizada tejido 3D.
- * Tapa fabricada en tablero partículas 10mm unido con polímero y clavo T de acero a estructura metálica de tubo 40x30x1,2. 1 barra longitudinal en tapas 105 y menores.
- * Opción de reforzar con una barra más, ver tarifa.
- * Tapa en 3D PERFILADA de serie.
- * Opción tapa partida, ver tarifa.
- * Altura exterior total 42 cm, capacidad interior 33 cm. Capacidad cajones 19,5 cm.
- * Siempre se fabrica partido, para todas las medidas.
- * **En medidas 105 o inferiores solo lleva cajón a un lado, debe indicarse en el pedido a que lado va el cajón.**
- * Tapizado a la inglesa, con doble costura en esquina. Hilo blanco roto.
- * Hermético al suelo con burlete siliconado para impedir la entrada de suciedad
- * Tapizado en tela cliente, sin descuento en el producto, precio serie promo.
- * **Opción gemelo partido no es posible.**

Caractéristiques

- * Structure en panneau de particules de grande résistance.
- * Fond en panneau de particules mélaminé 16 mm.
- * Couvercle aux multiples perforations pour une meilleure transpiration. Revêtement en tissu 3D.
- * Couvercle en panneau de particules 10mm relié au polymère et clou T en acier à structure métallique de tube 40x30x1,2. 1 barre longitudinal en couvercle 105 et plus petits.
- * Option de renforcer avec une barre de plus, voir tarif.
- * Couvercle en 3D PROFILÉ de série.
- * Option couvercle fendu, voir tarif.
- * Hauteur extérieur totale 42 cm, capacité intérieure 33 cm. Capacité tiroir 19,5 cm.
- * Il est toujours fabriqué fendu, pour toutes les dimensions.
- * **Pour les dimensions 105 ou inférieures, il présente un tiroir juste à un côté, il faut indiquer à quel côté le tiroir doit être placé.**
- * Revêtement à l'anglaise, avec une double couture dans le coin. Fil blanc cassé.
- * Hermétique au sol avec profils de silicone pour éviter l'entrée de saleté.
- * Revêtement en tissu client, sans remise sur le produit, prix série promo.
- * **L'option des lits jumeaux fendus n'est pas disponible.**


Features

- * Structure made of highly resistant particle boards.
- * Baseboard made of melamine particle boards of 16 mm.
- * Multiperforated lid for a better perspiration. Upholstered in 3D fabric.
- * Lid made of 10mm particle board joined with polymer and steel T-nail to 40x30x1,2 tube metal structure.
- * 1 lengthwise bar on lids 105 and smaller.
- * Option to reinforce with one more bar, see rates.
- * 3D SHAPED lid as standard.
- * Divided lid option, see rates.
- * Total exterior height 42 cm, inner capacity 33 cm. Drawers capacity 19,5 cm.
- * It is always manufactured divided, for all dimensions.
- * **For sizes equal to or less than 105, there are drawers only on one side, the preference of the side in which you would like to place the drawer must be indicated on your order.**
- * English upholstery, with double seam in corner. Off-white thread.
- * Hermetic to the floor with silicone weather-strip to prevent the entrance of dirt.
- * Upholstery in customer's fabric, without discount on the product, promo serie price.
- * **The option of divided double bed is not available.**



* A (Altura total)= 42 cm
* B (Capacidad útil interior)= 33 cm
* C (Capacidad útil cajones) ver pag. 203= 19,5 cm

Colores disponibles cajones



Tarifa de puntos tapizado en Serie PROMO

Ancho	80/90	105	120/135	140/150	160	80 gemelo	90 gemelo	100 gemelo	
Largo	180/190	602	619	712	745	876	602	602	619
	200	619	635	728	777	973	619	619	635

Incremento puntos tapizado en Serie 1 / Augmentation points recouverts en Série 1 / Increase upholstered stitches in Serie 1	+22
Incremento puntos tapizado en Serie 2 / Augmentation points recouverts en Série 2 / Increase upholstered stitches in Serie 2	+87
Incremento puntos tapizado en Serie 3 / Augmentation points recouverts en Série 3 / Increase upholstered stitches in Serie 3	+175

IMPORTANTE: En los pedidos es necesario indicar el modelo de TIRADOR. En caso de no indicarse se tramitará igual que foto canapé.

IMPORTANT: Dans les commandes, il faut indiquer le modèle de POIGNÉE. Au cas où il ne serait pas indiqué, il serait traité comme sur la photo de la base.

IMPORTANT: In the orders, it is necessary to indicate the model of HANDLE. If not indicated, it will be processed like in the photo of the lift up base..

Tarifa de puntos opciones disponibles:	Tarif de points options disponibles:	Stitch rates available options:	
3D GRUESA	ÉPAISSEUR 3D	3D THICKNESS	46
3D ANTIDESLIZANTE	3D ANTIDÉRAPANT	3D ANTI-SLIP	10
HILO AL TONO	FIL AU TON	THREAD TO THE TONE	15
BARRA REFUERZO TAPA	BARRE DE RENFORT DE COUVERCLE	REINFORCING LID BAR	15
TAPA PARTIDA	COUVERCLE FENDU	DIVIDED LID	65
BISAGRA PEQUEÑA DOBLE PISTON	CHARNIÈRE PETITE DOUBLE PISTON	SMALL DOUBLE PISTON HINGE	15
BISAGRA GRANDE DOBLE PISTON	CHARNIÈRE GRANDE DOUBLE PISTON	LARGE DOUBLE PISTON HINGE	30
BISAGRA MOTORIZADA (INCLUYE MANDO CON CABLE)	CHARNIÈRE MOTORISÉE (COMPRENANT COMMANDE PAR CÂBLE)	MOTORIZED HINGE (INCLUDES CABLE CONTROL)	312
MANDO INALÁMBRICO PARA BISAGRA MOTORIZADA	COMMANDE SANS FIL POUR CHARNIÈRE MOTORISÉE	WIRELESS CONTROL FOR MOTORIZED HINGE	84
BISAGRA APERTURA 2 POSICIONES	CHARNIÈRE OUVERTURE 2 POSITIONS	2 POSITIONS OPENING HINGE	124
AIREADORES EN TAPA	AÉRATEURS SUR LE COUVERCLE	AERATORS ON THE LID	20
FRENTE TAPIZADO (POR CAJÓN)	REVÊTEMENT FRONT (PAR TIROIR)	UPHOLSTERED FRONT (PER DRAWER)	50

Opciones tiradores tapas de serie



Canapé / Base / Base

Flip-Top

Cabezal / Tête de lit / Headboard

Colorado





Canapé / Base / Base

Flip-Top

Colorado

Cabezal
Tête de lit
Headboard



Tarifa de puntos tapizado en serie PROMO

Ancho	100	115	145	160	170	190	210
Alto	60	236	249	267	280	314	380
	80	246	257	279	292	345	418
	120	277	290	306	328	380	418
	140	305	318	344	361	418	508
	160	336	351	371	397	460	508
						508	560

Incremento puntos tapizado Serie 1 / Augmentation points recouverts Série 1 / Increase upholstered stitches Serie 1	+14
Incremento puntos tapizado Serie 2 / Augmentation points recouverts Série 2 / Increase upholstered stitches Serie 2	+56
Incremento puntos tapizado Serie 3 / Augmentation points recouverts Série 3 / Increase upholstered stitches Serie 3	+112

Grosor de serie 4cm / Épaisseur de série 4cm / Thickness in series 4cm	
Opción grosor 7cm / Option épaisseur 7cm / Thickness of 7cm option	+15

Características

- * Estructura fabricada en tablero partículas de gran resistencia.
- * Fondo fabricado en tablero de partículas melaminado 16 mm.
- * Tapa multiperforada para mejor transpiración. Tapizada tejido 3D.
- * Tapa fabricada en tablero partículas 10mm unido con polímero y clavo T de acero a estructura metálica de tubo 40x30x1,2.
- * 2 barras longitudinales en tapas 120 y mayores.
- * 1 barra longitudinal en tapas 105 y menores.
- * Opción de reforzar con una barra más, ver tarifa.
- * Tapa en 3D PERFILADA de serie.
- * Opción apertura lateral, ver tarifa.
- * Opción tapa partida, ver tarifa.
- * Altura exterior total 46 cm, capacidad interior arco 13 cm. Capacidad cajón 14,5 cm.
- * Para medidas 120 y mayores se fabrica partido.
- * **En medidas iguales o inferiores a 105 solo van cajones a un lado, debe indicarse en el pedido a que lado va el cajón.**
- * Tapizado a la inglesa, con doble costura en esquina. Hilo blanco roto.
- * Hermético al suelo con burlete siliconado para impedir la entrada de suciedad
- * Tapizado en tela cliente, sin descuento en el producto.
- * **Opción gemelo 1 frente no es posible.**

Caractéristiques

- * Structure en panneau de particules de grande résistance.
- * Fond en panneau de particules mélaminé 16 mm.
- * Couverture aux multiples perforations pour une meilleure transpiration. Revêtement en tissu 3D.
- * Couvertres en panneau de particules 10mm relié au polymère et clou T en acier à structure métallique de tube 40x30x1,2.
- * 2 barres longitudinales en couvercles 120 et plus grands.
- * 1 barre longitudinal en couvercles 105 et plus petits.
- * Option de renforcer avec une barre de plus, voir tarif.
- * Couvercle en 3D PROFILÉE de série.
- * Option ouverture latérale, voir tarif.
- * Option couvercle fendu, voir tarif.
- * Hauteur extérieure totale 46 cm, capacité intérieure 13 cm coffre. Capacité de tiroir 14,5 cm.
- * Il est toujours fabriqué fendu, pour toutes les dimensions.
- * **Pour les dimensions égales ou inférieures à 105, ils présentent des tiroirs justement à un côté, il faut indiquer dans la commande à quel côté les tiroirs doivent être placés.**
- * Revêtement à l'anglaise, avec une double couture dans le coin. Fil blanc cassé.
- * Hermétique au sol avec profils de silicone pour éviter l'entrée de saleté.
- * Revêtement en tissu client, sans remise sur le produit.
- * **L'option des lits jumeaux fendus n'est pas disponible.**


Features

- * Structure made of highly resistant particle boards.
- * Baseboard made of melamine particle boards 16 mm.
- * Multiperforated lid for a better perspiration. Upholstered in 3D fabric.
- * Lid made of 10mm particle board joined with polymer and steel T-nail to 40x30x1,2 tube metal structure.
- * 2 lengthwise bars on lids 120 and larger.
- * 1 lengthwise bar on lids 105 and smaller.
- * Option to reinforce with one more bar, see rates.
- * 3D SHAPED lid as standard.
- * Side opening option, see rates.
- * Divided lid option, see rates.
- * Total exterior height 46 cm, chest inner capacity 13 cm. Drawer capacity 14,5 cm.
- * It is always manufactured divided, for all dimensions.
- * **For sizes equal to or less than 105, there are drawers only on one side, the preference of the side in which you would like to place the drawer must be indicated on your order.**
- * English upholstery, with double seam in corner. Off-white thread.
- * Hermetic to the floor with silicone weather-strip to prevent the entrance of dirt.
- * Upholstery in customer's fabric, without discount on the product.
- * **The option of divided double beds is not available.**



• A (Altura total)= 46 cm
• B (Capacidad útil interior)= 13 cm
• C (Capacidad útil cajón) ver pag. 203= 14,5 cm

Colores disponibles cajones



Tarifa de puntos tapizado en Serie PROMO

Ancho	80/90	105	120/135	140/150	160	80 gemelo	90 gemelo	100 gemelo	
Largo	180/190	626	653	777	818	961	626	626	653
	200	652	672	811	832	1068	652	652	672

Incremento puntos tapizado en Serie 1 / Augmentation points recouverts en Série 1 / Increase upholstered stitches in Serie 1	+22
Incremento puntos tapizado en Serie 2 / Augmentation points recouverts en Série 2 / Increase upholstered stitches in Serie 2	+87
Incremento puntos tapizado en Serie 3 / Augmentation points recouverts en Série 3 / Increase upholstered stitches in Serie 3	+175

IMPORTANTE: En los pedidos es necesario indicar el modelo de TIRADOR. En caso de no indicarse se tramitará igual que foto canapé.

IMPORTANT: Dans les commandes, il faut indiquer le modèle de POIGNÉE. Au cas où il ne serait pas indiqué, il serait traité comme sur la photo de la base.

IMPORTANT: In the orders, it is necessary to indicate the model of HANDLE. If not indicated, it will be processed like in the photo of the lift up base.

Tarifa de puntos opciones disponibles:

Tarif de points options disponibles:

Stitch rates available options:

3D GRUESA	ÉPAISSEUR 3D	3D THICKNESS	46
3D ANTIDESLIZANTE	3D ANTIDÉRAPANT	3D ANTI-SLIP	10
APERTURA LATERAL	OUVERTURE LATÉRALE	SIDE OPENING	S/C
HILO	FIL	THREAD	15
BARRA REFUERZO TAPA	BARRE DE RENFORT DE COUVERCLE	REINFORCING LID BAR	15
TAPA PARTIDA	COUVERCLE FENDU	DIVIDED LID	65
BISAGRA PEQUEÑA DOBLE PISTON	CHARNIÈRE PETITE DOUBLE PISTON	SMALL DOUBLE PISTON HINGE.	15
AIREADORES EN TAPA	AÉRATEURS SUR LE COUVERCLE	AERATORS ON THE LID	20
FRENTE TAPIZADO (POR CAJÓN)	REVÊTEMENT FRONT (PAR TIROIR)	UPHOLSTERED FRONT (PER DRAWER)	50

Opciones tiradores tapas de serie



Canapé / Base / Base

Rhin

Cabezal / Tête de lit / Headboard

Manhattan





Canapé / Base / Base

Rhin



Manhattan

Cabezal
Tête de lit
Headboard



Tarifa de puntos tapizado en serie PROMO

Ancho	100	115	145	160	170	190	210
60	147	154	166	174	196	214	234
80	152	160	174	180	214	234	256
120	173	182	190	203	234	256	281
140	189	199	208	222	256	281	308
160	207	218	228	242	281	308	338

Incremento puntos tapizado Serie 1 / Augmentation points recouverts Série 1 / Increase upholstered stitches Serie 1	+14
Incremento puntos tapizado Serie 2 / Augmentation points recouverts Série 2 / Increase upholstered stitches Serie 2	+56
Incremento puntos tapizado Serie 3 / Augmentation points recouverts Série 3 / Increase upholstered stitches Serie 3	+112

Grosor de serie 4cm / Épaisseur de série 4cm / Thickness in series 4cm	
Opción grosor 7cm / Option épaisseur 7cm / Thickness of 7cm option	+15
Opción cristal Swarovski (por cristal) / Option cristal Swarovski (par cristal) / Option crystal Swarovski (per crystal)	+10

Características

- * Estructura fabricada en tablero partículas de gran resistencia.
- * Fondo fabricado en tablero de partículas melaminado 16 mm.
- * Tapa multiperforada para mejor transpiración. Tapizada tejido 3D.
- * Tapa fabricada en tablero partículas 10mm unido con polímero y clavo T de acero a estructura metálica de tubo 40x30x1,2. 2 barras longitudinales en tapas 120 y mayores. 1 barra longitudinal en tapas 105 y menores.
- * Opción de reforzar con una barra más, ver tarifa.
- * Tapa en 3D PERFILADA de serie.
- * Opción apertura lateral, ver tarifa
- * Opción tapa y/o fondo partido, ver tarifa.
- * Altura exterior total 42 cm, capacidad interior 33 cm.
- * Capacidad útil cajón 19,5 cm.
- * **Bisagra grande 74 cm con doble pistón salvo en medida de 90 y 105 apertura lateral, en este caso lleva bisagra pequeña 41 cm con doble pistón.**
- * Extensión descalzadora 35 cm con espesor de 13 cm.
- * **El arcón partido en todas las medidas.**
- * **La tapa siempre va en dos partes, una pieza de la medida del colchón y otra con la medida de la descalzadora (35 cm. por ancho del colchón)**
- * Tapizado a la inglesa, con doble costura en esquina. Hilo blanco roto.
- * Hermético al suelo con burlete siliconado para impedir la entrada de suciedad
- * Tapizado en tela cliente, sin descuento en el producto, precio serie promo.
- * **Opción gemelo partido no es posible, los gemelos un frente se fabrican con un modulo frontal con 2 cajones.**

Caractéristiques

- * Structure en panneau de particules de grande résistance.
- * Fond en panneau de particules mélaminé 16 mm.
- * Couverture aux multiples perforations pour une meilleure transpiration. Revêtement en tissu 3D.
- * Couverture en panneau de particules 10mm relié au polymère et clou T en acier à structure métallique de tube 40x30x1,2. 2 barres longitudinales en couvercles 120 et plus grands. 1 barre longitudinale en couvercles 105 et plus petits.
- * Option de renforcer avec une barre de plus, voir tarif.
- * Couvercle en 3D PROFILÉE de série.
- * Option ouverture latérale, voir tarif
- * Option couvercle et/ou fond fendu, voir tarif.
- * Hauteur extérieure totale 42 cm, capacité intérieure 33 cm.
- * Capacité utile de tiroir 20 cm.
- * **Charnière grande 74 cm avec double piston sauf pour les dimensions 90 et 105 ouverture latérale . Dans ce cas, il présente une charnière petite de 41 cm avec double piston.**
- * Extension 35 cm avec une gousseur de 13 cm.
- * **Le coffre et le couvercle fendu dans toutes les dimensions.**
- * **Le couvercle intègre toujours deux parties, une pièce de la mesure du matelas et une autre avec la mesure d'escalade (35 cm par largeur du matelas)**
- * Revêtement à l'anglaise, avec une double couture dans le coin. Fil blanc cassé.
- * Hermétique au sol avec profils de silicone pour éviter l'entrée de saleté.
- * Revêtement en tissu client, sans remise sur le produit, prix série promo.
- * **L'option des lits jumeaux fendus n'est pas disponible, les lits jumeaux un avant sont fabriqués avec un module frontal avec 2 tiroirs.**


Features

- * Structure made of highly resistant particle boards.
- * Baseboard made of melamine particle boards of 16 mm.
- * Multiperforated lid for a better perspiration. Upholstered in 3D fabric.
- * Lid made of 10mm particle boards joined with polymer and steel T-nail to 40x30x1,2 tube metal structure. 2 lengthwise bars on lids 120 and larger. 1 lengthwise bar on lids 105 and smaller.
- * Option to reinforce with one more bar, see rates.
- * 3D SHAPED lid as standard.
- * Side opening option, see rates.
- * Option divided lid and/or baseboard, see rates.
- * Total exterior height 42 cm, inner capacity 33 cm.
- * Drawer useful capacity 20 cm.
- * **Large hinge with double piston except in measurement 90 and 105 side opening. In this case, it has a small hinge 41 cm double piston.**
- * Extension 35 cm with thickness of 13 cm.
- * **The chest and lid are available in all sizes.**
- * **The lid always incorporates two parts, one piece of the size of the mattress and another one with the size of the extension (35 cm per width of the mattress)**
- * English upholstery, with double seam in corner. Off-white thread.
- * Hermetic to the floor with silicone weather-strip to prevent the entrance of dirt.
- * Upholstery in customer's fabric, without discount on the product, promo serie price.
- * **The option of divided double beds is not available, double beds with one front are manufactured with a front module of 2 drawers.**



- A (Altura total)= 42 cm
- B (Capacidad útil interior)= 33 cm
- C (Capacidad útil cajón) ver pag. 203= 19,5 cm

Colores disponibles cajones



Tarifa de puntos tapizado en Serie PROMO

Ancho	80/90	105	120/135	140/150	160	80 gemelo	90 gemelo	100 gemelo	
Largo	180/190	744	760	853	887	1.017	744	744	760
	200	760	777	871	920	1.114	760	760	777

Incremento puntos tapizado en Serie 1 / Augmentation points recouverts en Série 1 / Increase upholstered stitches in Serie 1	+22
Incremento puntos tapizado en Serie 2 / Augmentation points recouverts en Série 2 / Increase upholstered stitches in Serie 2	+87
Incremento puntos tapizado en Serie 3 / Augmentation points recouverts en Série 3 / Increase upholstered stitches in Serie 3	+175

IMPORTANTE: En los pedidos es necesario indicar el modelo de TIRADOR. En caso de no indicarse se tramitará igual que foto canapé.

IMPORTANT: Dans les commandes, il faut indiquer le modèle de POIGNEE. Au cas où il ne serait pas indiqué, il serait traité comme sur la photo de la base.

IMPORTANT: In the orders, it is necessary to indicate the model of HANDLE. If not indicated, it will be processed like in the photo of the lift up base.

Tarifa de puntos opciones disponibles:

Tarif de points options disponibles:

Stitch rates available options:

3D GRUESA	ÉPAISSEUR 3D	3D THICKNESS	46
HILO AL TONO	FIL AU TON	THREAD TO THE TONE	15
BARRA REFUERZO TAPA	BARRE DE RENFORT DE COUVERCLE	REINFORCING LID BAR	15
TAPA PARTIDA	COUVERCLE FENDU	DIVIDED LID	65
BISAGRA MOTORIZADA (INCLUYE MANDO CON CABLE)	CHARNIÈRE MOTORISÉE (COMPRENANT COMMANDE PAR CÂBLE)	MOTORIZED HINGE (INCLUDES CABLE CONTROL)	312
MANDO INALÁMBRICO PARA BISAGRA MOTORIZADA	COMMANDE SANS FIL POUR CHARNIÈRE MOTORISÉE	WIRELESS CONTROL FOR MOTORIZED HINGE	84
BISAGRA APERTURA 2 POSICIONES	CHARNIÈRE OUVERTURE 2 POSITIONS	2 POSITIONS OPENING HINGE	124
AIREADORES EN TAPA	AÉRATEURS SUR LE COUVERCLE	AERATORS ON THE LID	20
FRENTE TAPIZADO (POR CAJÓN)	REVÊTEMENT FRONT (PAR TIROIR)	UPHOLSTERED FRONT (PER DRAWER)	50



Bisagra grande doble pistón de serie

Opciones tiradores tapas de serie



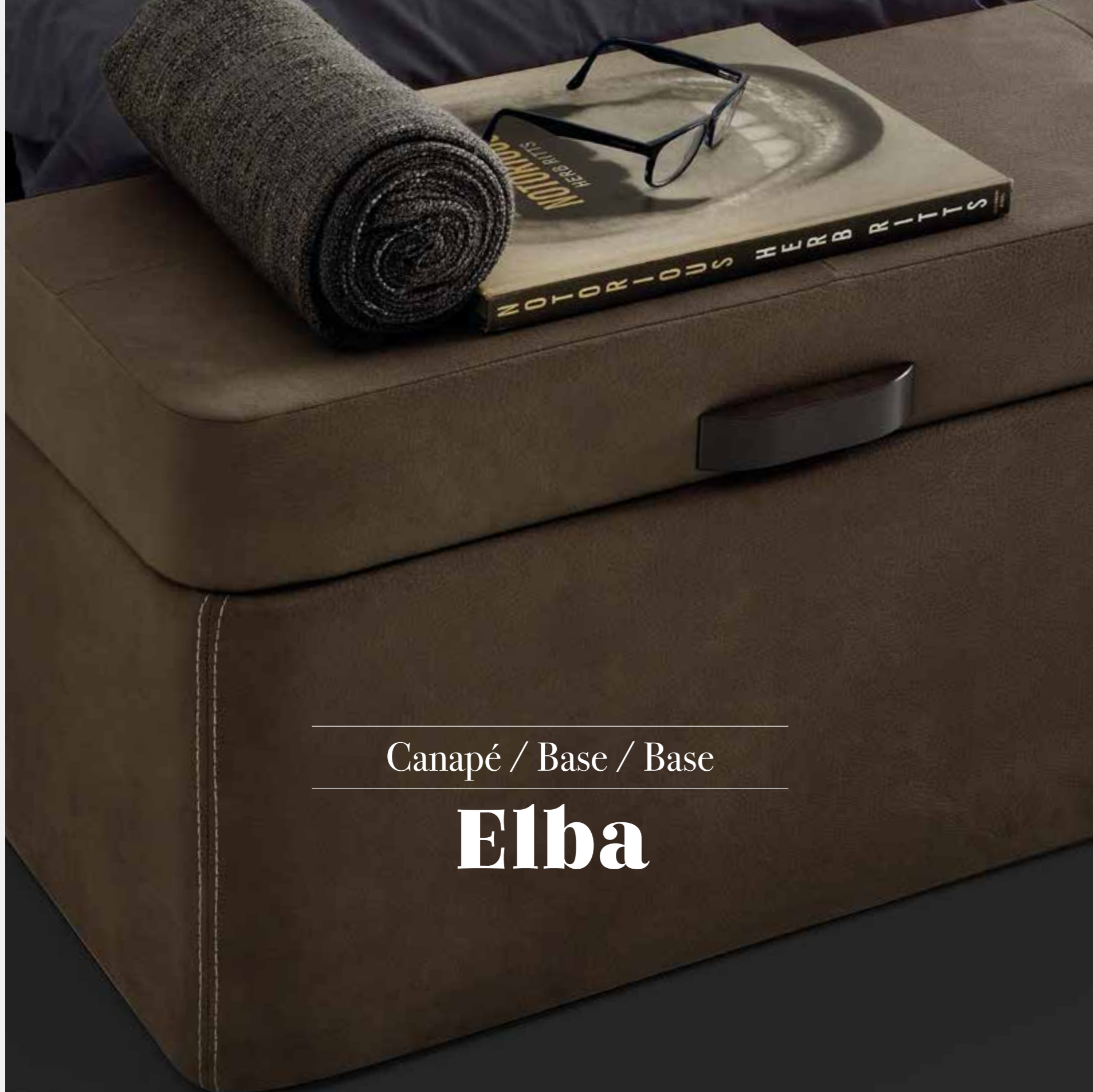


Canapé / Base / Base

Elba

Cabezal / Tête de lit / Headboard

Berlín



Canapé / Base / Base

Elba

Berlín

Cabezal
Tête de lit
Headboard



Tarifa de puntos tapizado en serie PROMO

Ancho	100	115	145	160	170	190	210
Alto	60	169	177	190	193	218	238
	80	179	187	198	203	238	261
	120	203	211	229	229	261	286
	140	223	232	238	251	286	313
	160	244	254	261	275	313	344

Incremento puntos tapizado Serie 1 / Augmentation points recouverts Série 1 / Increase upholstered stitches Serie 1	+14
Incremento puntos tapizado Serie 2 / Augmentation points recouverts Série 2 / Increase upholstered stitches Serie 2	+56
Incremento puntos tapizado Serie 3 / Augmentation points recouverts Série 3 / Increase upholstered stitches Serie 3	+112

Grosor de serie 4cm / Épaisseur de série 4cm / Thickness in series 4cm	
Opción grosor 7cm / Option épaisseur 7cm / Thickness of 7cm option	+15

Características

- * Estructura fabricada en tablero partículas de gran resistencia.
- * Fondo fabricado en tablero de partículas melaminado 16 mm.
- * Tapa multiperforada para mejor transpiración. Tapizada tejido 3D.
- * Tapa fabricada en tablero partículas 10mm unido con polímero y clavo T de acero a estructura metálica de tubo 40x30x1,2.
- * 2 barras longitudinales en tapas 120 y mayores.
- * 1 barra longitudinal en tapas 105 y menores.
- * Opción de reforzar con una barra más, ver tarifa.
- * Tapa en 3D PERFILADA de serie.
- * Opción apertura lateral, ver tarifa.
- * Opción tapa y/o fondo partido, ver tarifa.
- * Altura exterior total 42 cm, capacidad interior 33 cm.
- * **Bisagra grande 74 cm con doble pistón salvo en medida de 90 y 105 apertura lateral, en este caso lleva bisagra pequeña 41 cm con doble pistón.**
- * Extensión descalzadora 35 cm con espesor de 13 cm.
- * **El arcón partido en todas las medidas.**
- * **La tapa siempre va en dos partes, una pieza de la medida del colchón y otra con la medida de la descalzadora (35 cm. por ancho del colchón).**
- * Tapizado a la inglesa, con doble costura en esquina. Hilo blanco roto.
- * Hermético al suelo con burlete siliconado para impedir la entrada de suciedad
- * Tapizado en tela cliente, sin descuento en el producto, precio serie promo.
- * **Opción gemelo partido no es posible.**

Caractéristiques

- * Structure en panneau de particules de grande résistance.
- * Fond en panneau de particules mélaminé 16 mm.
- * Couvercle aux multiples perforations pour une meilleure transpiration.
- * Revêtement en tissu 3D.
- * Couvercle en panneau de particules 10mm relié au polymère et clou T en acier à structure métallique de tube 40x30x1,2.
- * 2 barres longitudinales en couvercles 120 et plus grands.
- * 1 barre longitudinale en couvercles 105 et plus petits.
- * Option de renforcer avec une barre de plus, voir tarif.
- * Couvercle en 3D PROFILÉE de série.
- * Option ouverture latérale, voir tarif
- * Option couvercle et/ou fond fendu, voir tarif.
- * Hauteur extérieure totale 42 cm, capacité intérieure 33 cm.
- * **Charnière grande 74 cm avec double piston sauf pour les dimensions 90 et 105 ouverture latérale . Dans ce cas, il présente une charnière petite de 41 cm avec double piston.**
- * Extension 35 cm avec une grosseur de 13 cm.
- * **Le coffre fendu dans toutes les dimensions.**
- * **Le couvercle intègre toujours deux parties, une pièce de la mesure du matelas et une autre avec la mesure d'escalade (35 cm par largeur du matelas)**
- * Revêtement à l'anglaise, avec double couture dans le coin. Fil blanc cassé.
- * Hermétique au sol avec profils de silicone pour éviter l'entrée de saleté.
- * Revêtement en tissu client, sans remise sur le produit, prix série promo.
- * **L'option des lits jumeaux fendus n'est pas disponible.**

Features

- * Structure made of highly resistant particle boards.
- * Baseboard made of melamine particle boards of 16 mm.
- * Multiperforated lid for a better perspiration. Upholstered in 3D fabric.
- * Lid made of 10mm particle boards joined with polymer and steel T-nail to 40x30x1.2 tube metal structure.
- * 2 lengthwise bars on lids 120 and larger.
- * 1 lengthwise bar on lids 105 and smaller.
- * Option to reinforce with one more bar, see rates.
- * 3D SHAPED lid as standard.
- * Side opening option, see rates.
- * Option divided lid and/or baseboard, see rates.
- * Total exterior height 42 cm, inner capacity 33 cm.
- * **Large hinge with double piston except in measurement 90 and 105 side opening. In this case, it has a small hinge 41 cm double piston.**
- * Extension 35 cm with thickness of 13 cm.
- * **The divided chest is available in all sizes.**
- * **The lid always incorporates two parts, one piece of the size of the mattress and another one with the size of the extension (35 cm per width of the mattress)**
- * English upholstery, with double seam in corner. Off-white thread.
- * Hermetic to the floor with silicone weather-strip to prevent the entrance of dirt.
- * Upholstery in customer's fabric, without discount on the product, promo serie price.
- * **The option of divided double beds is not available.**



Bisagra grande doble pistón de serie

Tarifa de puntos tapizado en Serie PROMO

Ancho	80/90	105	120/135	140/150	160	80 gemelo	90 gemelo	100 gemelo	
Largo	180/190	629	640	746	783	901	629	629	640
	200	640	654	760	792	988	640	640	654

Incremento puntos tapizado en Serie 1 / Augmentation points recouverts en Série 1 / Increase upholstered stitches in Serie 1	+22
Incremento puntos tapizado en Serie 2 / Augmentation points recouverts en Série 2 / Increase upholstered stitches in Serie 2	+87
Incremento puntos tapizado en Serie 3 / Augmentation points recouverts en Série 3 / Increase upholstered stitches in Serie 3	+175

IMPORTANTE: En los pedidos es necesario indicar el modelo de TIRADOR. En caso de no indicarse se tramitará igual que foto canapé.

IMPORTANT: Dans les commandes, il faut indiquer le modèle de POIGNEE. Au cas où il ne serait pas indiqué, il serait traité comme sur la photo de la base.

IMPORTANT: In the orders, it is necessary to indicate the model of LEG. If not indicated, it will be processed like in the photo of the lift up base.

Tarifa de puntos opciones disponibles:	Tarif de points options disponibles:	Stitch rates available options:	
3D GRUESA	ÉPAISSEUR 3D	3D THICKNESS	46
3D ANTIDESLIZANTE	3D ANTIDÉRAPANT	3D ANTI-SLIP	10
APERTURA LATERAL	OUVERTURE LATÉRALE	SIDE OPENING	S/C
HILO AL TONO	FIL AU TON	THREAD TO THE TONE	15
BARRA REFUERZO TAPA	BARRE DE RENFORT DE COUVERCLE	REINFORCING LID BAR	15
TAPA PARTIDA	COUVERCLE FENDU	DIVIDED LID	65
BISAGRA MOTORIZADA (INCLUYE MANDO CON CABLE)	CHARNIÈRE MOTORISÉE (COMPRENANT COMMANDE PAR CÂBLE)	MOTORIZED HINGE (INCLUDES CABLE CONTROL)	312
MANDO INALAMBRIKO PARA BISAGRA MOTORIZADA	COMMANDE SANS FIL POUR CHARNIÈRE MOTORISÉE	WIRELESS CONTROL FOR MOTORIZED HINGE	84
BISAGRA APERTURA 2 POSICIONES	CHARNIÈRE OUVERTURE 2 POSITIONS	2 POSITIONS OPENING HINGE	124
AIREADORES EN TAPA	AÉRATEURS SUR LE COUVERCLE	AERATORS ON THE LID	20

Opciones tiradores tapas de serie



Inmotec 16 cm (Madera)

Embutido 18 cm (Madera)



Embutido 18 cm (Metálico)

Asa 17 cm (Metálica recta)



Asa 17 cm (Metálica curva)

Perfil 17,5 cm (Metálico)



Canapé / Base / Base

Enzo

Cabezal / Tête de lit / Headboard

Shangai



Canapé / Base / Base

Enzo

Shangai

Cabezal
Tête de lit
Headboard



Tarifa de puntos tapizado en serie PROMO

Ancho	100	115	145	160	170	190	210
Alto	60	236	249	267	280	314	345
	80	246	257	279	292	345	380
	120	277	290	306	328	380	418
	140	305	318	344	361	418	460
	160	336	351	371	397	460	508

Incremento puntos tapizado Serie 1 / Augmentation points recouverts Série 1 / Increase upholstered stitches Serie 1	+14
Incremento puntos tapizado Serie 2 / Augmentation points recouverts Série 2 / Increase upholstered stitches Serie 2	+56
Incremento puntos tapizado Serie 3 / Augmentation points recouverts Série 3 / Increase upholstered stitches Serie 3	+112

Grosor de serie 4cm / Épaisseur de série 4cm / Thickness in series 4cm	
Opción grosor 7cm / Option épaisseur 7cm / Thickness of 7cm option	+15

Características

- * Estructura fabricada en tablero partículas de gran resistencia 30mm.
- * Fondo fabricado en tablero de partículas melaminado 16 mm.
- * Tapa multiperforada para mejor transpiración. Tapizada tejido 3D.
- * Tapa fabricada en tablero partículas 10mm unido con polímero y clavo T de acero a estructura metálica de tubo 40x30x1,2.
- * 2 barras longitudinales en tapas 120 y mayores.
- * 1 barra longitudinal en tapas 105 y menores.
- * Opción de reforzar con una barra más, ver tarifa.
- * Tapa en 3D PERFILADA de serie.
- * Opción apertura lateral, ver tarifa.
- * Opción tapa partida, ver tarifa.
- * Altura exterior total: 39 cm con pata de 7 cm y 42cm con pata de 10 cm. Capacidad interior 23cm.
- * **Para medidas 120 y mayores se fabrica partido.**
- * Tapizado a la inglesa, con doble costura en esquina. Hilo blanco roto.
- * Tapizado en tela cliente, sin descuento en el producto, precio serie promo.
- * **Opción gemelo partido no es posible.**

Caractéristiques

- * Structure en panneau de particules de grande résistance 30 mm.
- * Fond en panneau de particules mélaminé 16 mm.
- * Couverture aux multiples perforations pour une meilleure transpiration. Revêtement en tissu 3D.
- * Couverture en panneau de particules 10mm relié au polymère et clou T en acier à structure métallique de tube 40x30x1,2.
- * 2 barres longitudinales en couvercles 120 et plus grands.
- * 1 barre longitudinale en couvercles 105 et plus petits.
- * Option de renforcer avec une barre de plus, voir tarif
- * Couverture en 3D PROFILÉE de série.
- * Option ouverture latérale, voir tarif.
- * Option couvercle fendu, voir tarif.
- * Hauteur extérieure totale: 39 cm avec pied de 7 cm et 42 cm avec pied de 10 cm. Capacité intérieure 23 cm.
- * **Pour les mesures 120 et plus, il est fabriqué fendu.**
- * Revêtement à l'anglaise avec double couture dans le coin. Fil blanc cassé.
- * Revêtement en tissu client, sans remise sur le produit, prix série promo.
- * **L'option des lits jumeaux fendus n'est pas disponible.**

Features

- * Structure made of highly resistant 30 mm particle board.
- * Baseboard made of melamine particle boards of 16 mm.
- * Multiperforated lid for a better perspiration. Upholstered in 3D fabric.
- * Lid made of 10 mm particle board joined with polymer and steel T-nail to 40x30x1,2 tube metal structure.
- * 2 lengthwise bars on lids 120 and larger.
- * 1 lengthwise bar on lids 105 and smaller.
- * Option to reinforce with one more bar, see rates.
- * 3D SHAPED lid as standard.
- * Side opening option, see rates.
- * Divided lid, see rates.
- * Total exterior height: 39 cm with 7 cm leg and 42 cm with 10 cm leg. Inner capacity 23 cm.
- * **For sizes 120 and larger, it is manufactured divided.**
- * English upholstery, with double seam in corner. Off-white thread.
- * Upholstery in customer's fabric, without discount on the product, promo serie price.
- * **The option of divided double beds is not available.**



Opciones tiradores de serie



Tarifa de puntos tapizado en Serie PROMO

Ancho	80/90	105	120/135	140/150	160	80 gemelo	90 gemelo	100 gemelo	
Largo	180/190	536	546	641	674	781	536	536	546
	200	546	559	654	683	860	546	546	559

Incremento puntos tapizado en Serie 1 / Augmentation points recouverts en Série 1 / Increase upholstered stitches in Serie 1	+22
Incremento puntos tapizado en Serie 2 / Augmentation points recouverts en Série 2 / Increase upholstered stitches in Serie 2	+87
Incremento puntos tapizado en Serie 3 / Augmentation points recouverts en Série 3 / Increase upholstered stitches in Serie 3	+175

IMPORTANTE: En los pedidos es necesario indicar el modelo de PATA y de TIRADOR. En caso de no indicarse se tramitará igual que foto canapé.

IMPORTANT: Dans les commandes, il faut indiquer le modèle de PIED et de POIGNEE. Au cas où il ne serait pas indiqué, il serait traité comme sur la photo de la base.

IMPORTANT: In the orders, it is necessary to indicate the model of LEG and HANDLE. If not indicated, it will be processed like in the photo of the lift up base.


Tarifa de puntos opciones disponibles:

Tarif de points options disponibles:

Stitch rates available options:

3D GRUESA	ÉPAISSEUR 3D	3D THICKNESS	46
3D ANTIDESLIZANE	3D ANTIDÉRAPANT	3D ANTI-SLIP	10
APERTURA LATERAL	OUVERTURE LATÉRALE	SIDE OPENING	S/C
HILO AL TONO	FIL AU TON	THREAD TO THE TONE	15
BARRA REFUERZO TAPA	BARRE DE RENFORT DE COUVERCLE	REINFORCING LID BAR	15
TAPA PARTIDA	COUVERCLE FENDU	DIVIDED LID	65
BISAGRA PEQUEÑA DOBLE PISTON	CHARNIÈRE PETITE DOUBLE PISTON	SMALL DOUBLE PISTON HINGE.	15
BISAGRA GRANDE DOBLE PISTON	CHARNIÈRE GRANDE DOUBLE PISTON	LARGE DOUBLE PISTON HINGE	30
BISAGRA MOTORIZADA (INCLUYE MANDO CON CABLE)	CHARNIÈRE MOTORISÉE (COMPRENANT COMMANDE PAR CÂBLE)	MOTORIZED HINGE (INCLUDES CABLE CONTROL)	312
MANDO INALAMBRIICO PARA BISAGRA MOTORIZADA	COMMANDE SANS FIL POUR CHARNIÈRE MOTORISÉE	WIRELESS CONTROL FOR MOTORIZED HINGE	84
BISAGRA APERTURA 2 POSICIONES	CHARNIÈRE OUVERTURE 2 POSITIONS	2 POSITIONS OPENING HINGE	124
AIREADORES EN TAPA	AÉRATEURS SUR LE COUVERCLE	AERATORS ON THE LID	20

Opciones patas de serie



Encuentra tu propio estilo, el complemento perfecto para tu descanso.

Buscamos complementos que rodeen nuestra vida de diseño y comodidad, que nos hagan la vida más fácil y divertida, pero para nosotros es muy importante que nos sintamos identificados con ellos, que formen parte de nuestro estilo. Por eso KANAPEE se esfuerza continuamente por ofrecerte soluciones óptimas en funcionalidad, pero a la vez que abarquen una inmensa y selectiva colección de soluciones siempre a tu alcance. Descubre donde hallarás tu mejor conjunto de descanso.

Trouvez votre propre style, l'accessoire parfait pour votre repos.

Nous sommes à la recherche d'accessoires qui comblent notre vie de style et de confort, qui la rendent plus facile et agréable, mais en ce qui nous concerne, il est important que nous nous identifions à eux, à savoir, qu'ils fassent partie de notre style. C'est pourquoi KANAPEE se donne à fond afin de vous proposer des solutions optimales en matière de fonctionnalité, mais à la même fois afin de comprendre une formidable et sélective collection de solutions toujours à votre portée. Découvrez où vous trouverez votre meilleur ensemble de repos.

Find your own style, the perfect accessory for your rest.

We look for accessories which fill our life with design and comfort, which make it easier and nicer, but for us, it is very important that we identify with them, that they are part of our style. That is why KANAPEE strives to offer you optimal solutions in functionality, but at the same time, to encompass a large and selective collection of solutions always within your grasp. Find out where you will find your best rest set.

 **kanapee**[®]
Diseño-Bienestar-Organización
colortour

Diseña tu descanso.



Canapé / Base / Base

Eurosuelo

Cabezal / Tête de lit / Headboard

Lucia



Canapé / Base / Base

Eurosuelo

Lucia

Cabezal
Tête de lit
Headboard



Tarifa de puntos tapizado en serie PROMO

Ancho	100	115	145	160	170	190	210
Alto	60	236	249	267	280	314	345
	80	246	257	279	292	345	380
	120	277	290	306	328	380	418
	140	305	318	344	361	418	460
	160	336	351	371	397	460	508
						508	560

Incremento puntos tapizado Serie 1 / Augmentation points recouverts Série 1 / Increase upholstered stitches Serie 1	+14
Incremento puntos tapizado Serie 2 / Augmentation points recouverts Série 2 / Increase upholstered stitches Serie 2	+56
Incremento puntos tapizado Serie 3 / Augmentation points recouverts Série 3 / Increase upholstered stitches Serie 3	+112

Grosor de serie 4cm / Épaisseur de série 4cm / Thickness in series 4cm	
Opción grosor 7cm / Option épaisseur 7cm / Thickness of 7cm option	+15
Opción cristal Swarovski (por cristal) / Option cristal Swarovski (par cristal) / Swarovski crystal option (per crystal)	+10

Características

- * Estructura fabricada en tablero partículas de gran resistencia 45 mm.
- * Fondo fabricado en tablero de partículas melaminado 16 mm.
- * Tapa multiperforada para mejor transpiración. Tapizada tejido 3D.
- * Tapa fabricada en tablero partículas 10mm unido con polímero y clavo T de acero a estructura metálica de tubo 40x30x1,2.
- * 2 barras longitudinales en tapas 120 y mayores.
- * 1 barra longitudinal en tapas 105 y menores.
- * Opción de reforzar con una barra más, ver tarifa.
- * Tapa en 3D PERFILADA de serie.
- * Opción apertura lateral, ver tarifa.
- * Opción tapa partida, ver tarifa.
- * Altura exterior total 33 cm, capacidad interior 24 cm.
- * Opción MAXI altura total 38 cm, capacidad interior 29 cm.
- * **Para medidas 120 y mayores se fabrica partido.**
- * Tapizado a la inglesa, con doble costura en esquina. Hilo blanco roto.
- * Hermético al suelo con burlete siliconado para impedir la entrada de suciedad.
- * Tapizado en tela cliente, sin descuento en el producto, precio serie promo.
- * **En gemelos debe indicarse "PARTIDO" o "1 FRENTE" (Ver opciones gemelos en el tríptico inicial)**

Caractéristiques

- * Structure en panneau de particules de grande résistance 45 mm.
- * Fond en panneau de particules mélaminé 16 mm.
- * Couverture aux multiples perforations pour une meilleure transpiration.
- * Revêtement en tissu 3D.
- * Couverture en panneau de particules 10mm relié au polymère et clou T en acier à structure métallique de tube 40x30x1,2.
- * 2 barres longitudinales en couvercles 120 et plus grands.
- * 1 barre longitudinale en couvercles 105 et plus petits.
- * Option de renforcer avec une barre de plus, voir tarif
- * Couvercle en 3D PROFILÉE de série.
- * Option ouverture latérale, voir tarif.
- * Option couvercle fendu, voir tarif.
- * Hauteur extérieure totale: 33 cm capacité intérieure 24 cm.
- * Option MAXI hauteur totale 38 cm, capacité intérieure 29 cm.
- * **Pour les mesures 120 et plus, il est fabriqué divisé.**
- * Revêtement à l'anglaise avec double couture dans le coin. Fil blanc cassé.
- * Hermétique au sol avec profils de silicone pour éviter l'entrée de saleté.
- * Revêtement en tissu client, sans remise sur le produit, prix série promo.
- * **Pour les lits jumeaux, il faut indiquer "FENDU" ou "1 FRONT" (Voir les options des lits jumeaux dans le dépliant initial)**


Features

- * Structure made of highly resistant 45 mm particle board.
- * Baseboard made of melamine particle boards of 16 mm.
- * Multiperforated lid for a better perspiration. Upholstered in 3D fabric.
- * Lid made of 10 mm particle board joined with polymer and steel T-nail to 40x30x1.2 tube metal structure.
- * 2 lengthwise bars on lids 120 and larger.
- * 1 lengthwise bar on lids 105 and smaller.
- * Option to reinforce with one more bar, see rates.
- * 3D SHAPED lid as standard.
- * Side opening option, see rates.
- * Divided lid, see rates.
- * Total exterior height: 33 cm. Inner capacity 24 cm.
- * MAXI option total height 38 cm, inner capacity 29 cm.
- * **For sizes 120 and larger, it is manufactured divided.**
- * English upholstery, with double seam in corner. Off-white thread.
- * Hermetic to the floor with silicone weather-strip to prevent the entrance of dirt.
- * Upholstery in customer's fabric, without discount on the product, promo serie price.
- * **For double beds, "DIVIDED" OR "1 FRONT" must be indicated (See the options of the double beds in the initial leaflet)**



• A (Altura total)= 33 cm / Opción Maxi 38 cm
• B (Capacidad útil interior)= 24 cm / Opción Maxi 29 cm

Colores disponibles zócalo



Tarifa de puntos tapizado en Serie PROMO

Ancho	80/90	105	120/135	140/150	160	80 gemelo	90 gemelo	100 gemelo	
Largo	180/190	556	576	704	738	867	556	556	576
	200	582	602	738	764	963	582	582	602

Incremento puntos tapizado en Serie 1 / Augmentation points recouverts en Série 1 / Increase upholstered stitches in Serie 1	+22
Incremento puntos tapizado en Serie 2 / Augmentation points recouverts en Série 2 / Increase upholstered stitches in Serie 2	+87
Incremento puntos tapizado en Serie 3 / Augmentation points recouverts en Série 3 / Increase upholstered stitches in Serie 3	+175

IMPORTANTE: En los pedidos es necesario indicar el modelo de TIRADOR. En caso de no indicarse se tramitará igual que foto canapé.

IMPORTANT: Dans les commandes, il faut indiquer le modèle de POIGNEE. Au cas où il ne serait pas indiqué, il serait traité comme sur la photo de la base.

IMPORTANT: In the orders, it is necessary to indicate the model of HANDLE. If not indicated, it will be processed like in the photo of the lift up base.

Tarifa de puntos opciones disponibles:

Tarif de points options disponibles:

Stitch rates available options:

3D GRUESA	ÉPAISSEUR 3D	3D THICKNESS	46
3D ANTIDESLIZANTE	3D ANTIDÉRAPANT	3D ANTI-SLIP	10
APERTURA LATERAL	OUVERTURE LATÉRALE	SIDE OPENING	S/C
HILO	FIL	THREAD	15
BARRA REFUERZO TAPA	BARRE DE RENFORT DE COUVERCLE	REINFORCING LID BAR	15
TAPA PARTIDA	COUVERCLE FENDU	DIVIDED LID	65
BISAGRA PEQUEÑA DOBLE PISTON	CHARNIÈRE PETITE DOUBLE PISTON	SMALL DOUBLE PISTON HINGE.	15
BISAGRA GRANDE DOBLE PISTON	CHARNIÈRE GRANDE DOUBLE PISTON	LARGE DOUBLE PISTON HINGE	30
BISAGRA MOTORIZADA (INCLUYE MANDO CON CABLE)	CHARNIÈRE MOTORISÉE (COMPRENANT COMMANDE PAR CÂBLE)	MOTORIZED HINGE (INCLUDES CABLE CONTROL)	312
MANDO INALAMBRIKO PARA BISAGRA MOTORIZADA	COMMANDE SANS FIL POUR CHARNIÈRE MOTORISÉE	WIRELESS CONTROL FOR MOTORIZED HINGE	84
BISAGRA APERTURA 2 POSICIONES	CHARNIÈRE OUVERTURE 2 POSITIONS	2 POSITIONS OPENING HINGE	124
AIREADORES EN TAPA	AÉRATEURS SUR LE COUVERCLE	AERATORS ON THE LID	20

Opciones tiradores tapas de serie



Inmotec 16 cm (Madera)

Embutido 18 cm (Madera)



Embutido 18 cm (Metálico)

Asa 17 cm (Metálica recta)



Asa 17 cm (Metálica curva)

Perfil 17,5 cm (Metálico)


Canapé / Base / Base

Geni

Cabezal / Tête de lit / Headboard

Ailin





Canapé / Base / Base

Geni

Ailin

Cabezal
Tête de lit
Headboard



Tarifa de puntos tapizado en serie PROMO

Ancho	100	115	145	160	170	190	210
Alto	60	236	249	267	280	314	380
	80	246	257	279	292	345	418
	120	277	290	306	328	380	460
	140	305	318	344	361	418	508
	160	336	351	371	397	460	560

Incremento puntos tapizado Serie 1 / Augmentation points recouverts Série 1 / Increase upholstered stitches Serie 1	+14
Incremento puntos tapizado Serie 2 / Augmentation points recouverts Série 2 / Increase upholstered stitches Serie 2	+56
Incremento puntos tapizado Serie 3 / Augmentation points recouverts Série 3 / Increase upholstered stitches Serie 3	+112

Grosor de serie 4cm / Épaisseur de série 4cm / Thickness in series 4cm	
Opción grosor 7cm / Option épaisseur 7cm / Thickness of 7cm option	+15

Características


- * Estructura fabricada en tablero partículas de gran resistencia 30 mm.
- * Fondo fabricado en tablero de partículas melaminado 16 mm.
- * Tapa multiperforada para mejor transpiración. Tapizada tejido 3D.
- * Tapa fabricada en tablero partículas 10mm unido con polímero y clavo T de acero a estructura metálica de tubo 40x30x1,2.
- * 2 barras longitudinales en tapas 120 y mayores.
- * 1 barra longitudinal en tapas 105 y menores.
- * Opción de reforzar con una barra más, ver tarifa.
- * Tapa en 3D sin perfilar, opción perfilado ver tarifa.
- * Opción apertura lateral, ver tarifa.
- * Opción tapa partida, ver tarifa.
- * Altura exterior total 40 cm, capacidad interior 31 cm.
- * Opción MINI altura total 33 cm, capacidad interior 24 cm.
- * **Para medidas 120 y mayores se fabrica partido.**
- * Tapizado a la inglesa, con doble costura en esquina. Hilo blanco roto.
- * Hermético al suelo con burlete siliconado para impedir la entrada de suciedad.
- * Tapizado en tela cliente, sin descuento en el producto, precio serie promo.
- * **En gemelos debe indicarse "PARTIDO" o "1 FRENTE" (Ver opciones gemelos en el tríptico inicial)**

Caractéristiques

- * Structure en panneau de particules de grande résistance 30 mm.
- * Fond en panneau de particules mélaminé 16 mm.
- * Couverture aux multiples perforations pour une meilleure transpiration.
- * Revêtement en tissu 3D.
- * Couverture en panneau de particules 10mm relié au polymère et clou T en acier à structure métallique de tube 40x30x1,2.
- * 2 barres longitudinales en couvercles 120 et plus.
- * 1 barre longitudinale en couvercles 105 et plus petits.
- * Option de renforcer avec une barre de plus, voir tarif.
- * Couvercle en 3D PROFILÉE de série.
- * Option ouverture latérale, voir tarif.
- * Option couvercle fendu, voir tarif.
- * Hauteur extérieure totale: 40 cm capacité intérieure 31 cm
- * Option MINI hauteur totale 33 cm, capacité intérieure 24 cm.
- * **Pour les mesures 120 et plus, il est fabriqué divisé.**
- * Revêtement à l'anglaise avec double couture dans le coin. Fil blanc cassé.
- * Hermétique au sol avec profils de silicone pour éviter l'entrée de saleté.
- * Revêtement en tissu client, sans remise sur le produit, prix série promo.
- * **Pour les lits jumeaux, il faut indiquer "FENDU" ou "1 FRONT" (Voir les options des lits jumeaux dans le dépliant initial)**


Features

- * Structure made of highly resistant 30 mm particle board.
- * Baseboard made of melamine particle boards of 16 mm.
- * Multi-perforated lid for a better perspiration. Upholstered in 3D fabric.
- * Lid made of 10 mm particle board joined with polymer and steel T-nail to 40x30x1.2 tube metal structure.
- * 2 lengthwise bars on lids 120 and larger.
- * 1 lengthwise bar on lids 105 and smaller.
- * Option to reinforce with one more bar, see rates.
- * 3D SHAPED lid as standard.
- * Side opening option, see rates.
- * Divided lid, see rates.
- * Total exterior height: 40 cm. Inner capacity 31 cm.
- * MINI option total height 33 cm, inner capacity 24 cm.
- * **For sizes 120 and larger, it is manufactured divided.**
- * English upholstery, with double seam in corner. Off-white thread.
- * Hermetic to the floor with silicone weather-strip to prevent the entrance of dirt.
- * Upholstery in customer's fabric, without discount on the product, promo serie price.
- * **For double beds, "DIVIDED" OR "1 FRONT" must be indicated (See the options of the double beds in the initial leaflet)**



A (Altura total)= 40 cm / Opción Mini 33 cm
B (Capacidad útil interior)= 31 cm / Opción Mini 24 cm

Colores disponibles zócalo



Tarifa de puntos tapizado en Serie PROMO

Ancho	80/90	105	120/135	140/150	160	80 gemelo	90 gemelo	100 gemelo	
Largo	180/190	534	534	644	678	797	534	534	551
	200	551	551	661	711	886	551	551	568

Incremento puntos tapizado en Serie 1 / Augmentation points recouverts en Série 1 / Increase upholstered stitches in Serie 1	+22
Incremento puntos tapizado en Serie 2 / Augmentation points recouverts en Série 2 / Increase upholstered stitches in Serie 2	+87
Incremento puntos tapizado en Serie 3 / Augmentation points recouverts en Série 3 / Increase upholstered stitches in Serie 3	+175

IMPORTANTE: En los pedidos es necesario indicar el modelo de TIRADOR. En caso de no indicarse se tramitará igual que foto canapé.

IMPORTANT: Dans les commandes, il faut indiquer le modèle de POIGNÉE. Au cas où il ne serait pas indiqué, il serait traité comme sur la photo de la base.

IMPORTANT: In the orders, it is necessary to indicate the model of HANDLE. If not indicated, it will be processed like in the photo of the lift up base.

Tarifa de puntos opciones disponibles:

Tarif de points options disponibles:

Stitch rates available options:

3D GRUESA	ÉPAISSEUR 3D	3D THICKNESS	46
3D ANTIDESLIZANTE	3D ANTIDÉRAPANT	3D ANTI-SLIP	10
APERTURA LATERAL	OUVERTURE LATÉRALE	SIDE OPENING	S/C
TAPA PERFILADA	COUVERCLE PERFORÉ	PERFORATED LID	65
HILO AL TONO	FIL AU TON	THREAD TO THE TONE	15
BARRA REFUERZO TAPA	BARRE DE RENFORT DE COUVERCLE	REINFORCING LID BAR	15
TAPA PARTIDA	COUVERCLE FENDU	DIVIDED LID	65
BISAGRA PEQUEÑA DOBLE PISTON	CHARNIÈRE PETITE DOUBLE PISTON	SMALL DOUBLE PISTON HINGE.	15
BISAGRA GRANDE DOBLE PISTON	CHARNIÈRE GRANDE DOUBLE PISTON	LARGE DOUBLE PISTON HINGE	30
BISAGRA MOTORIZADA (INCLUYE MANDO CON CABLE)	CHARNIÈRE MOTORISÉE (COMPRENANT COMMANDE PAR CÂBLE)	MOTORIZED HINGE (INCLUDES CABLE CONTROL)	312
MANDO INALÁMBRICO PARA BISAGRA MOTORIZADA	COMMANDE SANS FIL POUR CHARNIÈRE MOTORISÉE	WIRELESS CONTROL FOR MOTORIZED HINGE	84
BISAGRA APERTURA 2 POSICIONES	CHARNIÈRE OUVERTURE 2 POSITIONS	2 POSITIONS OPENING HINGE	124
AIREADORES EN TAPA	AÉRATEURS SUR LE COUVERCLE	AERATORS ON THE LID	20

Opciones tiradores tapas de serie



Inmotec 16 cm (Madera)

Embutido 18 cm (Madera)

Embutido 18 cm (Metálico)

Asa 17 cm (Metálica recta)

Asa 17 cm (Metálica curva)

Perfil 17,5 cm (Metálico)

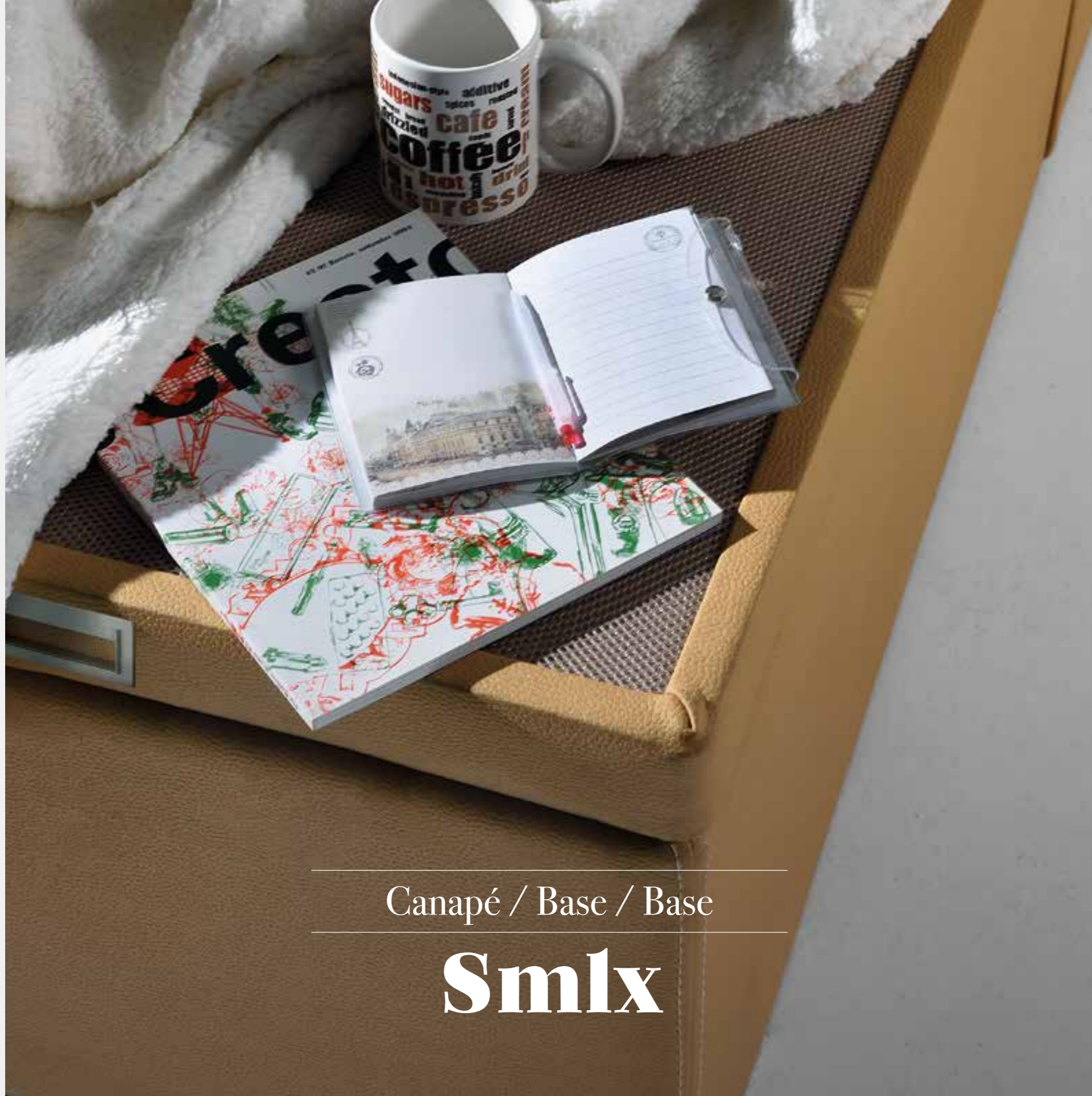
Canapé / Base / Base

Smlx

Cabezal / Tête de lit / Headboard

Río





Canapé / Base / Base

Smlx

Rio

Cabezal
Tête de lit
Headboard



Tarifa de puntos tapizado en serie PROMO

Ancho	100	115	145	160	170	190	210
Alto	60	169	177	190	193	218	261
	80	179	187	198	203	238	286
	120	203	211	229	229	261	313
	140	223	232	238	251	286	344
	160	244	254	261	275	313	344
				275	313	344	379

Incremento puntos tapizado Serie 1 / Augmentation points recouverts Série 1 / Increase upholstered stitches Serie 1	+14
Incremento puntos tapizado Serie 2 / Augmentation points recouverts Série 2 / Increase upholstered stitches Serie 2	+56
Incremento puntos tapizado Serie 3 / Augmentation points recouverts Série 3 / Increase upholstered stitches Serie 3	+112

Grosor de serie 4cm / Épaisseur de série 4cm / Thickness in series 4cm	
Opción grosor 7cm / Option épaisseur 7cm / Thickness of 7cm option	+15

Características

- * Estructura fabricada en tablero partículas de gran resistencia 45 mm.
- * Fondo fabricado en tablero de partículas melaminado 16 mm.
- * Tapa multiperforada para mejor transpiración. Tapizada tejido 3D.
- * Tapa fabricada en tablero partículas 10mm unido con polímero y clavo T de acero a estructura metálica de tubo 40x30x1,2.
- * 2 barras longitudinales en tapas 120 y mayores.
- * 1 barra longitudinal en tapas 105 y menores.
- * Opción de reforzar con una barra más, ver tarifa.
- * Tapa en 3D PERFILADA de serie.
- * Opción apertura lateral, ver tarifa.
- * Opción tapa partida, ver tarifa.
- * **Se fabrica a la altura que indique el cliente teniendo en cuenta el máximo total exterior de 60 cm, capacidad interior altura total -9 cm.**
- * **Para medidas 120 y mayores se fabrica partido.**
- * Tapizado a la inglesa, con doble costura en esquina. Hilo blanco roto.
- * Hermético al suelo con burlete siliconado para impedir la entrada de suciedad
- * Tapizado en tela cliente, sin descuento en el producto, precio serie promo.
- * **En gemelos debe indicarse "PARTIDO" o "1 FRENTE" (Ver opciones gemelos en el tríptico inicial)**

Caractéristiques

- * Structure en panneau de particules de grande résistance 45 mm.
- * Fond en panneau de particules mélaminé 16 mm.
- * Couverture aux multiples perforations pour une meilleure transpiration. Revêtement en tissu 3D.
- * Couverture en panneau de particules 10mm relié au polymère et clou T en acier à structure métallique de tube 40x30x1,2.
- * 2 barres longitudinales en couvercles 120 et plus.
- * 1 barre longitudinale en couvercles 105 et plus petits.
- * Option de renforcer avec une barre de plus, voir tarif
- * Option en 3D PROFILÉE de série.
- * Option ouverture latérale, voir tarif.
- * Option couvercle fendu, voir tarif.
- * **Il est fabriqué à la hauteur indiquée par le client en prenant en considération le maximum total extérieur de 60 cm, capacité intérieure hauteur totale -9 cm**
- * **Pour les mesures 120 et plus, il est fabriqué fendu.**
- * Revêtement à l'anglaise avec double couture dans le coin. Fil blanc cassé.
- * Hermétique au sol avec profils de silicone pour éviter l'entrée de saleté.
- * Revêtement en tissu client, sans remise sur le produit, prix série promo.
- * **Pour les lits jumeaux il faut indiquer "FENDU" ou "1 FRONT" (Voir les options des lits jumeaux dans le dépliant initial)**


Features

- * Structure made of highly resistant 45 mm particle board.
- * Baseboard made of melamine particle boards of 16 mm.
- * Multiperforated lid for a better perspiration. Upholstered in 3D fabric.
- * Lid made of 10 mm particle board joined with polymer and steel T-nail to 40x30x1.2 tube metal structure.
- * 2 lengthwise bars on lids 120 and larger.
- * 1 lengthwise bar on lids 105 and smaller.
- * Option to reinforce with one more bar, see rates.
- * 3D SHAPED lid as standard.
- * Side opening option, see rates.
- * Divided lid, see rates.
- * **It is manufactured at the height indicated by the customer taking into account the maximum external total of 60 cm, inner capacity total height -9 cm**
- * **For sizes 120 and larger, it is manufactured divided.**
- * English upholstery, with double seam in corner. Off-white thread.
- * Hermetic to the floor with silicone weather-strip to prevent the entrance of dirt.
- * Upholstery in customer's fabric, without discount on the product, promo serie price.
- * **For double beds, "DIVIDED" OR "1 FRONT" must be indicated (See the options of the double beds in the initial leaflet)**



* A (Altura total)- Elige el cliente (60 cm máxima)
* B (Capacidad útil interior)- Altura elegida máximo 60 cm, restándole 9 cm

Colores disponibles zócalo



Tarifa de puntos tapizado en Serie PROMO

Ancho	80/90	105	120/135	140/150	160	80 gemelo	90 gemelo	100 gemelo
Largo	180/190	519	530	632	672	791	519	530
	200	530	544	650	682	878	530	544

Incremento puntos tapizado en Serie 1 / Augmentation points recouverts en Série 1 / Increase upholstered stitches in Serie 1	+22
Incremento puntos tapizado en Serie 2 / Augmentation points recouverts en Série 2 / Increase upholstered stitches in Serie 2	+87
Incremento puntos tapizado en Serie 3 / Augmentation points recouverts en Série 3 / Increase upholstered stitches in Serie 3	+175

IMPORTANTE: En los pedidos es necesario indicar el modelo de TIRADOR. En caso de no indicarse se tramitará igual que foto canapé.

IMPORTANT: Dans les commandes, il faut indiquer le modèle de POIGNEE. Au cas où il ne serait pas indiqué, il serait traité comme sur la photo de la base.

IMPORTANT: In the orders, it is necessary to indicate the model of LEG. If not indicated, it will be processed like in the photo of the lift up base.

Tarifa de puntos opciones disponibles:

Tarif de points options disponibles:

Stitch rates available options:

3D GRUESA	ÉPAISSEUR 3D	3D THICKNESS	46
3D ANTIDESLIZANTE	3D ANTIDÉRAPANT	3D ANTI-SLIP	10
APERTURA LATERAL	OUVERTURE LATÉRALE	SIDE OPENING	S/C
HILO AL TONO	FIL AU TON	THREAD TO THE TONE	15
BARRA REFUERZO TAPA	BARRE DE RENFORT DE COUVERCLE	REINFORCING LID BAR	15
TAPA PARTIDA	COUVERCLE FENDU	DIVIDED LID	65
BISAGRA PEQUEÑA DOBLE PISTON	CHARNIÈRE PETITE DOUBLE PISTON	SMALL DOUBLE PISTON HINGE.	15
BISAGRA GRANDE DOBLE PISTON	CHARNIÈRE GRANDE DOUBLE PISTON	LARGE DOUBLE PISTON HINGE	30
BISAGRA MOTORIZADA (INCLUYE MANDO CON CABLE)	CHARNIÈRE MOTORISÉE (COMPRENANT COMMANDE PAR CÂBLE)	MOTORIZED HINGE (INCLUDES CABLE CONTROL)	312
MANDO INALAMBRIKO PARA BISAGRA MOTORIZADA	COMMANDE SANS FIL POUR CHARNIÈRE MOTORISÉE	WIRELESS CONTROL FOR MOTORIZED HINGE	84
BISAGRA APERTURA 2 POSICIONES	CHARNIÈRE OUVERTURE 2 POSITIONS	2 POSITIONS OPENING HINGE	124
AIREADORES EN TAPA	AÉRATEURS SUR LE COUVERCLE	AERATORS ON THE LID	20

Opciones tiradores tapas de serie



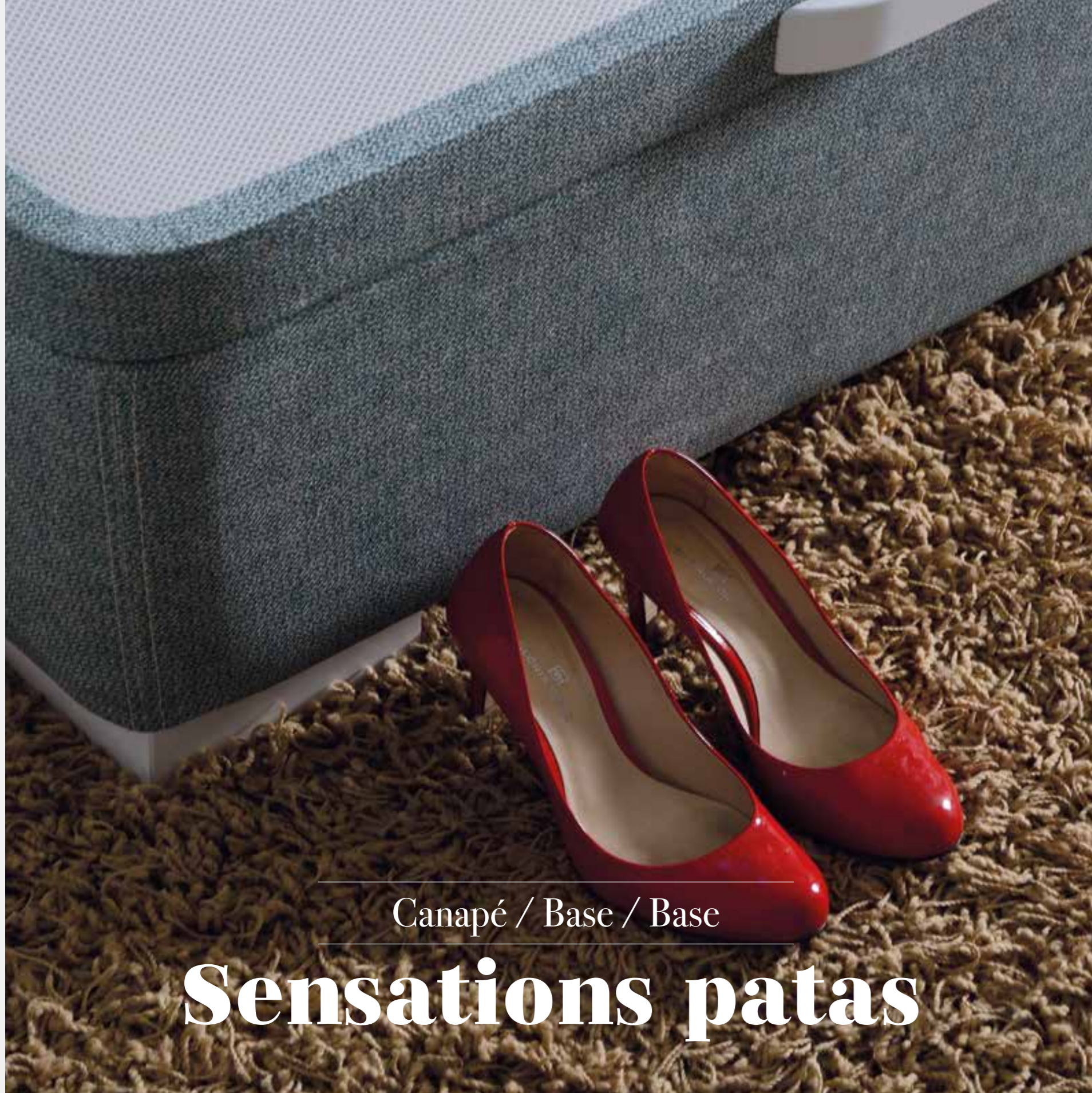


Canapé / Base / Base

Sensations patas

Cabezal / Tête de lit / Headboard

Ana



Canapé / Base / Base

Sensations patas

Ana

Cabezal
Tête de lit
Headboard



Tarifa de puntos tapizado en serie PROMO

Ancho	100	115	145	160	170	190	210
Alto	60	147	154	166	174	196	234
	80	152	160	174	180	214	256
	120	173	182	190	203	234	281
	140	189	199	208	222	256	308
	160	207	218	228	242	281	308

Incremento puntos tapizado Serie 1 / Augmentation points recouverts Série 1 / Increase upholstered stitches Serie 1	+14
Incremento puntos tapizado Serie 2 / Augmentation points recouverts Série 2 / Increase upholstered stitches Serie 2	+56
Incremento puntos tapizado Serie 3 / Augmentation points recouverts Série 3 / Increase upholstered stitches Serie 3	+112

Grosor de serie 4cm / Épaisseur de série 4cm / Thickness in series 4cm	
Opción grosor 7cm / Option épaisseur 7cm / Thickness of 7cm option	+15
Opción cristal Swarovski (por cristal) / Option cristal Swarovski (par cristal) / Swarovski crystal option(per crystal)	+10

Características

- * Estructura fabricada en tablero partículas de gran resistencia 50 mm.
- * Fondo fabricado en tablero de partículas melaminado 16 mm.
- * Tapa multiperforada para mejor transpiración. Tapizada tejido 3D.
- * Tapa fabricada en tablero partículas 10mm unido con polímero y clavo T de acero a estructura metálica de tubo 40x30x1,2.
- * 2 barras longitudinales en tapas 120 y mayores.
- * 1 barra longitudinal en tapas 105 y menores.
- * Opción de reforzar con una barra más, ver tarifa.
- * Tapa en 3D PERFILADA de serie.
- * Opción apertura lateral, ver tarifa.
- * Opción tapa partida, ver tarifa.
- * Altura exterior total: 39 cm con pata de 7 cm y 42 cm con pata de 10 cm.
- * Capacidad interior 23 cm.
- * **Para medida 120 y mayores, si no se indica ENTERO en el pedido, se fabricará PARTIDO y se aplicará su precio de PARTIDO.**
- * Tapizado a la inglesa, con doble costura en esquina. Hilo blanco roto.
- * Tapizado en tela cliente, sin descuento en el producto, precio serie promo.
- * **En gemelos debe indicarse "PARTIDO" o "1 FRENTE" (Ver opciones gemelos en el tríptico inicial)**

Caractéristiques

- * Structure en panneau de particules de grande résistance 50 mm.
- * Fond en panneau de particules mélaminé 16 mm.
- * Couverture aux multiples perforations pour une meilleure transpiration. Revêtement en tissu 3D.
- * Couverture en panneau de particules 10mm relié au polymère et clou T en acier à structure métallique de tube 40x30x1,2.
- * 2 barres longitudinales en couvercles 120 et plus grands.
- * 1 barre longitudinale en couvercles 105 et plus petits.
- * Option de renforcer avec une barre de plus, voir tarif.
- * Option en 3D PROFILÉE de série.
- * Option ouverture latérale, voir tarif.
- * Option couvercle fendu, voir tarif.
- * Hauteur extérieure totale 39 cm avec pied de 7 cm et 42 cm avec pied de 10 cm. Capacité intérieure 23 cm.
- * **Pour la mesure 120 ou plus, si vous n'indiquez pas dans la commande de le souhaiter TOUT ENTIER, il sera fabriqué FENDU et on pratiquera son prix de FENDU.**
- * Revêtement à l'anglaise, avec une double couture dans le coin. Fil blanc cassé.
- * Revêtement en tissu client, sans remise sur le produit, prix série promo.
- * **Pour les lits jumeaux il faut indiquer "FENDU" OU "1.FRONT" (Voir les options des lits jumeaux dans le dépliant initial)**

Features

- * Structure made of highly resistant 50 mm particle board.
- * Baseboard made of melamine particle boards of 16 mm.
- * Multiperforated lid for a better perspiration. Upholstered in 3D fabric.
- * Lid made of 10 mm particle board joined with polymer and steel T-nail to 40x30x1,2 tube metal structure.
- * 2 lengthwise bars on lids 120 and larger.
- * 1 lengthwise bar on lids 105 and smaller.
- * Option to reinforce with one more bar, see rates.
- * 3D SHAPED lid as standard.
- * Side opening option, see rates.
- * Divided lid, see rates.
- * Total exterior height: 39 cm with 7 cm leg and 42 cm with 10 cm leg.
- * Inner capacity 23 cm.
- * **For the size 120 or larger, if you do not indicate on the order that you would like it to be ENTIRE, it will be manufactured DIVIDED and we'll charge our customers the price of the DIVIDED one.**
- * English upholstery, with double seam in corner. Off-white thread.
- * Upholstery in customer's fabric, without discount on the product, promo serie price.
- * **For double beds, "DIVIDED" or "1 FRONT" must be indicated (See the options of double beds in the initial leaflet)**



Opciones tiradores tapas de serie



Tarifa de puntos tapizado en Serie PROMO

Ancho	80/90	105	120/135 entero	120/135 partido	140/150 entero	140/150 partido	160 partido	80 gemelo	90 gemelo	100 gemelo	
Largo	180/190	485	495	537	590	554	624	730	485	485	495
	200	495	508	550	604	567	632	809	495	495	508

Incremento puntos tapizado en Serie 1 / Augmentation points recouverts en Série 1 / Increase upholstered stitches in Serie 1	+22
Incremento puntos tapizado en Serie 2 / Augmentation points recouverts en Série 2 / Increase upholstered stitches in Serie 2	+87
Incremento puntos tapizado en Serie 3 / Augmentation points recouverts en Série 3 / Increase upholstered stitches in Serie 3	+175

IMPORTANTE: En los pedidos es necesario indicar el modelo de PATA y de TIRADOR. En caso de no indicarse se tramitará igual que foto canapé.

IMPORTANT: Dans les commandes, il faut indiquer le modèle de PIED et de POIGNEE. Au cas où il ne serait pas indiqué, il serait traité comme sur la photo de la base.


IMPORTANT: In the orders, it is necessary to indicate the model of LEG and HANDLE. If not indicated, it will be processed like in the photo of the lift up base.

Tarif de puntos opciones disponibles:

Tarif de points options disponibles:

Stitch rates available options:

3D GRUESA	EPAISSEUR 3D	3D THICKNESS	46
3D ANTIDESLIZANTE	3D ANTIDÉRAPANT	3D ANTI-SLIP	10
SISTEMA DESPLAZAMIENTO (SOLO CON PATA 7 cm)	SYSTÈME DE DÉPLACEMENT (SEULEMENT AVEC PIED 7 cm)	DISPLACEMENT SYSTEM (ONLY WITH 7 cm LEG)	40
APERTURA LATERAL	OUVERTURE LATÉRALE	SIDE OPENING	65
HILO AL TONO	FIL AU TON	THREAD TO THE TONE	15
BARRA REFUERZO TAPA	BARRE DE RENFORT DE COUVERCLE	REINFORCING LID BAR	15
TAPA PARTIDA	COUVERCLE FENDU	DIVIDED LID	65
BISAGRA PEQUEÑA DOBLE PISTON	CHARNIÈRE PETITE DOUBLE PISTON	SMALL DOUBLE PISTON HINGE.	15
BISAGRA GRANDE DOBLE PISTON	CHARNIÈRE GRANDE DOUBLE PISTON	LARGE DOUBLE PISTON HINGE	30
BISAGRA MOTORIZADA (INCLUYE MANDO CON CABLE)	CHARNIÈRE MOTORISÉE (COMPRENANT COMMANDE PAR CÂBLE)	MOTORIZED HINGE (INCLUDES CABLE CONTROL)	312
MANDO INALAMBRIKO PARA BISAGRA MOTORIZADA	COMMANDE SANS FIL POUR CHARNIÈRE MOTORISÉE	WIRELESS CONTROL FOR MOTORIZED HINGE	84
BISAGRA APERTURA 2 POSICIONES	CHARNIÈRE OUVERTURE 2 POSITIONS	2 POSITIONS OPENING HINGE	124
AIREADORES EN TAPA	AÉRATEURS SUR LE COUVERCLE	AERATORS ON THE LID	20



Opción aireadores

Opciones patas de serie





Canapé / Base / Base

Sensations suelo

Cabezal / Tête de lit / Headboard

Claudia




Canapé / Base / Base

Sensations-suelo

Claudia

Cabezal
Tête de lit
Headboard



Tarifa de puntos tapizado en serie PROMO

Ancho	100	115	145	160	170	190	210
Alto	60	169	177	190	193	218	238
	80	179	187	198	203	238	261
	120	203	211	229	229	261	286
	140	223	232	238	251	286	313
	160	244	254	261	275	313	344

Incremento puntos tapizado Serie 1 / Augmentation points recouverts Série 1 / Increase upholstered stitches Serie 1	+14
Incremento puntos tapizado Serie 2 / Augmentation points recouverts Série 2 / Increase upholstered stitches Serie 2	+56
Incremento puntos tapizado Serie 3 / Augmentation points recouverts Série 3 / Increase upholstered stitches Serie 3	+112

Grosor de serie 4cm / Épaisseur de série 4cm / Thickness in series 4cm	
Opción grosor 7cm / Option épaisseur 7cm / Thickness of 7cm option	+15

Características

- * Estructura fabricada en tablero partículas de gran resistencia 50 mm.
- * Fondo fabricado en tablero de partículas melaminado 16 mm.
- * Tapa multiperforada para mejor transpiración. Tapizada tejido 3D.
- * Tapa fabricada en tablero partículas 10mm unido con polímero y clavo T de acero a estructura metálica de tubo 40x30x1,2.
- * 2 barras longitudinales en tapas 120 y mayores.
- * 1 barra longitudinal en tapas 105 y menores.
- * Opción de reforzar con una barra más, ver tarifa.
- * Tapa en 3D PERFILADA de serie.
- * Opción apertura lateral, ver tarifa.
- * Opción tapa partida, ver tarifa.
- * Altura exterior total 35 cm, capacidad interior 26 cm.
- * **Para medida 120 y mayores, si no se indica ENTERO en el pedido, se fabricará PARTIDO y se aplicará su precio de PARTIDO.**
- * Tapizado a la inglesa, con doble costura en esquina. Hilo blanco roto.
- * Tapizado en tela cliente, sin descuento en el producto, precio serie promo.
- * **En gemelos debe indicarse "PARTIDO" o "1 FRENTE" (Ver opciones gemelos en el tríptico inicial)**

Caractéristiques

- * Structure en panneau de particules de grande résistance 50 mm.
- * Fond en panneau de particules mélaminé 16 mm.
- * Couverture aux multiples perforations pour une meilleure transpiration. Revêtement en tissu 3D.
- * Couverture en panneau de particules 10mm relié au polymère et clou T en acier à structure métallique de tube 40x30x1,2.
- * 2 barres longitudinales en couvercles 120 et plus grands.
- * 1 barre longitudinale en couvercles 105 et plus petits.
- * Option de renforcer avec une barre de plus, voir tarif
- * Couverture en 3D PROFILÉE de série.
- * Option ouverture latérale, voir tarif.
- * Option couvercle fendu, voir tarif.
- * Hauteur extérieure totale: 35 cm, capacité intérieure 26 cm.
- * **Pour la mesure 120 ou plus, si vous n'indiquez pas dans la commande de le souhaiter TOUT ENTIER, il sera fabriqué FENDU et on pratiquera son prix de FENDU.**
- * Revêtement à l'anglaise, avec une double couture dans le coin. Fil blanc cassé.
- * Revêtement en tissu client, sans remise sur le produit, prix série promo.
- * **Pour les lits jumeaux il faut indiquer "FENDU" ou "1 FRONT" (Voir les options des lits jumeaux dans le dépliant initial)**

Features

- * Structure made of highly resistant 50 mm particle board.
- * Baseboard made of melamine particle boards of 16 mm.
- * Multi-perforated lid for a better perspiration. Upholstered in 3D fabric.
- * Lid made of 10 mm particle board joined with polymer and steel T-nail to 40x30x1.2 tube metal structure.
- * 2 lengthwise bars on lids 120 and larger.
- * 1 lengthwise bar on lids 105 and smaller.
- * Option to reinforce with one more bar, see rates.
- * 3D SHAPED lid as standard.
- * Side opening option, see rates.
- * Divided lid, see rates.
- * Total exterior height: 35 cm, inner capacity 26 cm.
- * **For the size 120 or larger, if you do not indicate on the order that you would like it to be ENTIRE, it will be manufactured DIVIDED and we'll charge our customers the price of the DIVIDED one.**
- * English upholstery, with double seam in corner. Off-white thread.
- * Upholstery in customer's fabric, without discount on the product, promo serie price.
- * **For double beds, "DIVIDED" or "1 FRONT" must be indicated (See the options for double beds in the initial leaflet)**



* A (Altura total)- 35 cm
* B (Capacidad útil interior)- 26 cm

Opción aireadores

Tarifa de puntos tapizado en Serie PROMO

Ancho	80/90	105	120/135 entero	120/135 partido	140/150 entero	140/150 partido	160 partido	80 gemelo	90 gemelo	100 gemelo	
Largo	180/190	493	504	548	604	565	639	752	493	493	504
	200	504	518	562	618	580	648	835	504	504	518

Incremento puntos tapizado en Serie 1 / Augmentation points recouverts en Série 1 / Increase upholstered stitches in Serie 1	+22
Incremento puntos tapizado en Serie 2 / Augmentation points recouverts en Série 2 / Increase upholstered stitches in Serie 2	+87
Incremento puntos tapizado en Serie 3 / Augmentation points recouverts en Série 3 / Increase upholstered stitches in Serie 3	+175

IMPORTANTE: En los pedidos es necesario indicar el modelo de TIRADOR. En caso de no indicarse se tramitará igual que foto canapé.

IMPORTANT: Dans les commandes, il faut indiquer le modèle de POIGNÉE. Au cas où il ne serait pas indiqué, il serait traité comme sur la photo de la base.

IMPORTANT: In the orders, it is necessary to indicate the model of HANDLE. If not indicated, it will be processed like in the photo of the lift up base.

Tarifa de puntos opciones disponibles:	Tarif de points options disponibles:	Stitch rates available options:	
3D GRUESA	ÉPAISSEUR 3D	3D THICKNESS	46
3D ANTIDESLIZANTE	3D ANTIDÉRAPANT	3D ANTI-SLIP	10
APERTURA LATERAL	OUVERTURE LATÉRALE	SIDE OPENING	S/C
HILO AL TONO	FIL AU TON	THREAD TO THE TONE	15
BARRA REFUERZO TAPA	BARRE DE RENFORT DE COUVERCLE	REINFORCING LID BAR	15
TAPA PARTIDA	COUVERCLE FENDU	DIVIDED LID	65
BISAGRA PEQUEÑA DOBLE PISTON	CHARNIÈRE PETITE DOUBLE PISTON	SMALL DOUBLE PISTON HINGE	15
BISAGRA GRANDE DOBLE PISTON	CHARNIÈRE GRANDE DOUBLE PISTON	LARGE DOUBLE PISTON HINGE	30
BISAGRA MOTORIZADA (INCLUYE MANDO CON CABLE)	CHARNIÈRE MOTORISÉE (COMPRENANT COMMANDE PAR CÂBLE)	MOTORIZED HINGE (INCLUDES CABLE CONTROL)	312
MANDO INALAMBRIKO PARA BISAGRA MOTORIZADA	COMMANDE SANS FIL POUR CHARNIÈRE MOTORISÉE	WIRELESS CONTROL FOR MOTORIZED HINGE	84
BISAGRA APERTURA 2 POSICIONES	CHARNIÈRE OUVERTURE 2 POSITIONS	2 POSITIONS OPENING HINGE	124
AIREADORES EN TAPA	AÉRATEURS SUR LE COUVERCLE	AERATORS ON THE LID	20

Opciones tiradores tapas de serie



Inmotec 16 cm (Madera)

Embutido 18 cm (Madera)

Embutido 18 cm (Metálico)

Asa 17 cm (Metálica recta)

Asa 17 cm (Metálica curva)

Perfil 17,5 cm (Metálico)

Canapé / Base / Base

Seen Wood patas

Cabezal / Tête de lit / Headboard

Sandra





Canapé / Base / Base

Seen Wood patas

Sandra

Cabezal
Tête de lit
Headboard



Tarifa de puntos tapizado en serie PROMO

Ancho	100	115	145	160	170	190	210
Alto	60	236	249	267	280	314	345
	80	246	257	279	292	345	380
	120	277	290	306	328	380	418
	140	305	318	344	361	418	460
	160	336	351	371	397	460	508
						508	560

Incremento puntos tapizado Serie 1 / Augmentation points recouverts Série 1 / Increase upholstered stitches Serie 1	+14
Incremento puntos tapizado Serie 2 / Augmentation points recouverts Série 2 / Increase upholstered stitches Serie 2	+56
Incremento puntos tapizado Serie 3 / Augmentation points recouverts Série 3 / Increase upholstered stitches Serie 3	+112

Grosor de serie 4cm / Épaisseur de série 4cm / Thickness in series 4cm	
Opción grosor 7cm / Option épaisseur 7cm / Thickness of 7cm option	+15

Características

- * Estructura fabricada en tablero partículas de gran resistencia 45 mm.
- * Fondo fabricado en tablero de partículas melaminado 16 mm.
- * Tapa multiperforada para mejor transpiración. Tapizada tejido 3D.
- * Tapa fabricada en tablero partículas 10mm unido con polímero y clavo T de acero a estructura metálica de tubo 40x30x1.2.
- * 2 barras longitudinales en tapas 120 y mayores.
- * 1 barra longitudinal en tapas 105 y menores.
- * Opción de reforzar con una barra más, ver tarifa.
- * Tapa en 3D PERFILADA de serie.
- * Opción apertura lateral, ver tarifa.
- * Opción tapa partida, ver tarifa.
- * Altura exterior total: 41 cm con pata de 7 cm y 44 cm con pata de 10 cm.
- * Capacidad interior 25 cm.
- * Interior tablero melaminado visto.
- * **Para medidas de 120 y mayores se fabricará partido.**
- * Tapizado a la inglesa, con doble costura en esquina. Hilo blanco roto.
- * Tapizado en tela cliente, sin descuento en el producto, precio serie promo.
- * **En gemelos debe indicarse "PARTIDO" o "1 FRENTE" (Ver opciones gemelos en el tríptico inicial)**

Caractéristiques


- * Structure en panneau de particules de grande résistance 45 mm.
- * Fond en panneau de particules mélaminé 16 mm.
- * Couverture aux multiples perforations pour une meilleure transpiration.
- * Revêtement en tissu 3D.
- * Couverture en panneau de particules 10mm relié au polymère et clou T en acier à structure métallique de tube 40x30x1.2.
- * 2 barres longitudinales en couvercles 120 et plus.
- * 1 barre longitudinale en couvercles 105 et plus petits.
- * Option de renforcer avec une barre de plus, voir tarif
- * Option de renforcer en 3D PROFILÉE de série.
- * Option ouverture latérale, voir tarif.
- * Option couvercle fendu, voir tarif.
- * Hauteur extérieure totale: 41 cm avec pied de 7 cm et 44 cm avec pied de 10 cm.
- * Capacité intérieure 25 cm.
- * Intérieur panneau mélaminé vu.
- * **Pour les mesures 120 et plus, il est fabriqué fendu.**
- * Revêtement à l'anglaise avec une double couture dans le coin. Fil blanc cassé.
- * Revêtement en tissu client, sans remise sur le produit, prix série promo.
- * **Pour les lits jumeaux il faut indiquer "FENDU" ou "1 FRONT" (Voir les options des lits jumeaux dans le dépliant initial)**

Features

- * Structure made of highly resistant 45 mm particle board.
- * Baseboard made of melamine particle boards of 16 mm.
- * Multiperforated lid for a better perspiration. Upholstered in 3D fabric.
- * Lid made of 10 mm particle board joined with polymer and steel T-nail to 40x30x1.2 tube metal structure.
- * 2 lengthwise bars on lids 120 and larger.
- * 1 lengthwise bar on lids 105 and smaller.
- * Option to reinforce with one more bar, see rates.
- * 3D SHAPED lid as standard.
- * Side opening option, see rates.
- * Divided lid, see rates.
- * Total exterior height: 41 cm with 7 cm leg and 44 cm with 10 cm leg. Inner capacity 25 cm.
- * Interior melamine board seen.
- * **For sizes 120 and larger, it is manufactured divided.**
- * English upholstery, with double seam in corner. Off-white thread.
- * Upholstery in customer's fabric, without discount on the product, promo serie price.
- * **For double beds, "DIVIDED" or "1.FRONT" must be indicated (See the options for double beds in the initial leaflet)**



Opciones tiradores tapas de serie



Tarifa de puntos tapizado en Serie PROMO

Ancho	80/90	105	120/135	140/150	160	80 gemelo	90 gemelo	100 gemelo
Largo	180/190	509	519	617	655	768	509	509
	200	519	534	634	663	851	519	534

Incremento puntos tapizado en Serie 1 / Augmentation points recouverts en Série 1 / Increase upholstered stitches in Serie 1	+22
Incremento puntos tapizado en Serie 2 / Augmentation points recouverts en Série 2 / Increase upholstered stitches in Serie 2	+87
Incremento puntos tapizado en Serie 3 / Augmentation points recouverts en Série 3 / Increase upholstered stitches in Serie 3	+175


IMPORTANT: En los pedidos es necesario indicar el modelo de PATA y de TIRADOR. En caso de no indicarse se tramitará igual que foto canapé.

IMPORTANT: Dans les commandes, il faut indiquer le modèle de PIED et de POIGNÉE. Au cas où il ne serait pas indiqué, il serait traité comme sur la photo de la base.

IMPORTANT: In the orders, it is necessary to indicate the model of LEG and HANDLE. If not indicated, it will be processed like in the photo of the lift up base.

Tarifa de puntos opciones disponibles:	Tarif de points options disponibles:	Stitch rates available options:	
3D GRUESA	ÉPAISSEUR 3D	3D THICKNESS	46
3D ANTIDSLIZANTE	3D ANTIDÉRAPANT	3D ANTI-SLIP	10
SISTEMA DESPLAZAMIENTO (SOLO CON PATA 7 cm)	SYSTÈME DE DÉPLACEMENT (SEULEMENT AVEC PIED 7 cm)	DISPLACEMENT SYSTEM (ONLY WITH 7 cm LEG)	40
APERTURA LATERAL	OUVERTURE LATÉRALE	SIDE OPENING	65
HILO AL TONO	FIL AU TON	THREAD TO THE TONE	15
BARRA REFUERZO TAPA	BARRE DE RENFORT DE COUVERCLE	REINFORCING LID BAR	15
TAPA PARTIDA	COUVERCLE FENDU	DIVIDED LID	65
BISAGRA PEQUEÑA DOBLE PISTON	CHARNIÈRE PETITE DOUBLE PISTON	SMALL DOUBLE PISTON HINGE.	15
BISAGRA GRANDE DOBLE PISTON	CHARNIÈRE GRANDE DOUBLE PISTON	LARGE DOUBLE PISTON HINGE	30
BISAGRA MOTORIZADA (INCLUYE MANDO CON CABLE)	CHARNIÈRE MOTORISÉE (COMPRENANT COMMANDE PAR CÂBLE)	MOTORIZED HINGE (INCLUDES CABLE CONTROL)	312
MANDO INALAMBRIKO PARA BISAGRA MOTORIZADA	COMMANDE SANS FIL POUR CHARNIÈRE MOTORISÉE	WIRELESS CONTROL FOR MOTORIZED HINGE	84
BISAGRA APERTURA 2 POSICIONES	CHARNIÈRE OUVERTURE 2 POSITIONS	2 POSITIONS OPENING HINGE	124
AIREADORES EN TAPA	AÉRATEURS SUR LE COUVERCLE	AERATORS ON THE LID	20

Opciones patas de serie



Canapé / Base / Base

Seen Wood suelo

Cabezal / Tête de lit / Headboard

Kenia





Canapé / Base / Base

Seen Wood suelo

Kenia

Cabezal
Tête de lit
Headboard



Tarifa de puntos tapizado en serie PROMO

Ancho	100	115	145	160	170	190	210
Alto	60	169	177	190	193	218	261
	80	179	187	198	203	238	286
	120	203	211	229	229	261	313
	140	223	232	238	251	286	344
	160	244	254	261	275	313	344

Incremento puntos tapizado Serie 1 / Augmentation points recouverts Série 1 / Increase upholstered stitches Serie 1	+14
Incremento puntos tapizado Serie 2 / Augmentation points recouverts Série 2 / Increase upholstered stitches Serie 2	+56
Incremento puntos tapizado Serie 3 / Augmentation points recouverts Série 3 / Increase upholstered stitches Serie 3	+112

Grosor de serie 4cm / Épaisseur de série 4cm / Thickness in series 4cm	
Opcion grosor 7cm / Option épaisseur 7cm / Thickness of 7cm option	+15

Características

- * Estructura fabricada en tablero partículas de gran resistencia 45 mm.
- * Fondo fabricado en tablero de partículas melaminado 16 mm.
- * Tapa perforada para mejor transpiración. Tapizada tejido 3D.
- * Tapa fabricada en tablero partículas 10mm unido con polímero y clavo T de acero a estructura metálica de tubo 40x30x1,2.
- * 2 barras longitudinales en tapas 120 y mayores.
- * 1 barra longitudinal en tapas 105 y menores.
- * Opción de reforzar con una barra más, ver tarifa.
- * Tapa en 3D PERFILADA de serie.
- * Opción apertura lateral, ver tarifa.
- * Opción tapa partida, ver tarifa.
- * Altura exterior total 39 cm, capacidad interior 30 cm.
- * Interior tablero melaminado visto.
- * **Para medidas de 120 y mayores se fabricará partido.**
- * Tapizado a la inglesa, con doble costura en esquina. Hilo blanco roto.
- * Tapizado en tela cliente, sin descuento en el producto, precio serie promo.
- * **En gemelos debe indicarse "PARTIDO" o "1 FRENTE" (Ver opciones gemelos en el tríptico inicial)**

Caractéristiques

- * Structure en panneau de particules de grande résistance 45 mm.
- * Fond en panneau de particules mélaminé 16 mm.
- * Couverture aux multiples perforations pour une meilleure transpiration. Revêtement en tissu 3D.
- * Couverture en panneau de particules 10mm relié au polymère et clou T en acier à structure métallique de tube 40x30x1,2.
- * 2 barres longitudinales en couvercles 120 et plus.
- * 1 barre longitudinale en couvercles 105 et plus petits.
- * Option de renforcer avec une barre de plus, voir tarif.
- * Option de renforcer en 3D PROFILÉE de série.
- * Option ouverture latérale, voir tarif.
- * Option couvercle fendu, voir tarif.
- * Hauteur extérieure totale: 39 cm, capacité intérieure 30 cm.
- * Intérieur panneau mélaminé vu.
- * **Pour les dimensions 120 et plus, il est fabriqué fendu.**
- * Revêtement à l'anglaise avec une double couture dans le coin. Fil blanc cassé.
- * Revêtement en tissu client, sans remise sur le produit, prix série promo.
- * **Pour les lits jumeaux il faut indiquer "FENDU" ou "1 FRONT" (Voir les options des lits jumeaux dans le dépliant initial)**

Features

- * Structure made of highly resistant 45 mm particle board.
- * Baseboard made of melamine particle boards of 16 mm.
- * Multi-perforated lid for a better perspiration. Upholstered in 3D fabric.
- * Lid made of 10 mm particle board joined with polymer and steel T-nail to 40x30x1.2 tube metal structure.
- * 2 lengthwise bars on lids 120 and larger.
- * 1 lengthwise bar on lids 105 and smaller.
- * Option to reinforce with one more bar, see rates.
- * 3D SHAPED lid as standard.
- * Side opening option, see rates.
- * Divided lid, see rates.
- * Total exterior height: 39 cm, inner capacity 30 cm.
- * Interior melamine board seen.
- * **For sizes 120 and larger, it is manufactured divided.**
- * English upholstery, with double seam in corner. Off-white thread.
- * Upholstery in customer's fabric, without discount on the product, promo serie price.
- * **For the double beds "DIVIDED" or "1 FRONT" must be indicated (See the options of double beds in the initial leaflet)**



• A (Altura total): 39 cm
• B (Capacidad útil interior): 30 cm

Tarifa de puntos tapizado en Serie PROMO

Ancho	80/90	105	120/135	140/150	160	80 gemelo	90 gemelo	100 gemelo	
Largo	180/190	519	530	632	672	791	519	519	530
	200	530	544	650	682	878	530	530	544

Incremento puntos tapizado en Serie 1 / Augmentation points recouverts en Série 1 / Increase upholstered stitches in Serie 1	+22
Incremento puntos tapizado en Serie 2 / Augmentation points recouverts en Série 2 / Increase upholstered stitches in Serie 2	+87
Incremento puntos tapizado en Serie 3 / Augmentation points recouverts en Série 3 / Increase upholstered stitches in Serie 3	+175

IMPORTANTE: En los pedidos es necesario indicar el modelo de TIRADOR. En caso de no indicarse se tramitará igual que foto canapé.

IMPORTANT: Dans les commandes, il faut indiquer le modèle de POIGNÉE. Au cas où il ne serait pas indiqué, il serait traité comme sur la photo de la base.

IMPORTANT: In the orders, it is necessary to indicate the model of HANDLE. If not indicated, it will be processed like in the photo of the lift up base.

Tarifa de puntos opciones disponibles:

Tarif de points options disponibles:

Stitch rates available options:

3D GRUESA	ÉPAISSEUR 3D	3D THICKNESS	46
3D ANTIDESLIZANTE	3D ANTIDÉRAPANT	3D ANTI-SLIP	10
APERTURA LATERAL	OUVERTURE LATÉRALE	SIDE OPENING	S/C
HILO AL TONO	FIL AU TON	THREAD TO THE TONE	15
BARRA REFUERZO TAPA	BARRE DE RENFORT DE COUVERCLE	REINFORCING LID BAR	15
TAPA PARTIDA	COUVERCLE FENDU	DIVIDED LID	65
BISAGRA PEQUEÑA DOBLE PISTON	CHARNIÈRE PETITE DOUBLE PISTON	SMALL DOUBLE PISTON HINGE	15
BISAGRA GRANDE DOBLE PISTON	CHARNIÈRE GRANDE DOUBLE PISTON	LARGE DOUBLE PISTON HINGE	30
BISAGRA MOTORIZADA (INCLUYE MANDO CON CABLE)	CHARNIÈRE MOTORISÉE (COMPRENANT COMMANDE PAR CÂBLE)	MOTORIZED HINGE (INCLUDES CABLE CONTROL)	312
MANDO INALAMBRIKO PARA BISAGRA MOTORIZADA	COMMANDE SANS FIL POUR CHARNIÈRE MOTORISÉE	WIRELESS CONTROL FOR MOTORIZED HINGE	84
BISAGRA APERTURA 2 POSICIONES	CHARNIÈRE OUVERTURE 2 POSITIONS	2 POSITIONS OPENING HINGE	124
AIREADORES EN TAPA	AÉRATEURS SUR LE COUVERCLE	AERATORS ON THE LID	20

Opciones tiradores tapas de serie





Canapé / Base / Base

Gigant patas

Cabezal / Tête de lit / Headboard

Budapest



Canapé / Base / Base

Gigant patas

Budapest

Cabezal
Tête de lit
Headboard



Tarifa de puntos tapizado en serie PROMO

Ancho	100	115	145	160	170	190	210
Alto	60	236	249	267	280	314	380
	80	246	257	279	292	345	418
Alto	120	277	290	306	328	380	460
	140	305	318	344	361	418	508
	160	336	351	371	397	460	560

Incremento puntos tapizado Serie 1 / Augmentation points recouverts Série 1 / Increase upholstered stitches Serie 1	+14
Incremento puntos tapizado Serie 2 / Augmentation points recouverts Série 2 / Increase upholstered stitches Serie 2	+56
Incremento puntos tapizado Serie 3 / Augmentation points recouverts Série 3 / Increase upholstered stitches Serie 3	+112

Grosor de serie 4cm / Épaisseur de série 4cm / Thickness in series 4cm	
Opción grosor 7cm / Option épaisseur 7cm / Thickness of 7cm option	+15

Características


- * Estructura fabricada en tablero partículas de gran resistencia 15mm. Espesor final 50 mm.
- * Fondo fabricado en tablero de partículas melaminado 16 mm.
- * Tapa multiperforada para mejor transpiración. Tapizada tejido 3D.
- * Tapa fabricada en tablero partículas 10mm unido con polímero y clavo T de acero a estructura metálica de tubo 40x30x1,2. 2 barras longitudinales en tapas 120 y mayores. 1 barra longitudinal en tapas 105 y menores. Opción de reforzar con una barra más, ver tarifa.
- * Tapa en 3D sin perfilar, opción perfilado ver tarifa.
- * Opción apertura lateral, ver tarifa.
- * Opción tapa partida, ver tarifa.
- * Altura exterior total 39 cm con pata de 7 y 42 con pata de 10. Capacidad interior 23 cm.
- * Para medidas 120 y mayores, si no se indica ENTERO en el pedido, se fabricará PARTIDO y se aplicará su precio de PARTIDO.
- * Tapizado a la inglesa, con doble costura en esquina. Hilo blanco roto.
- * Tapizado en tela cliente, sin descuento en el producto, precio serie promo.
- * En gemelos debe indicarse "PARTIDO" o "1 FRENTE" (Ver opciones gemelos en el tríptico inicial)

Caractéristiques

- * Structure en panneau de particules de grande résistance 45 mm. Épaisseur finale 50 mm.
- * Fond en panneau de particules mélaminé 16 mm.
- * Couverture aux multiples perforations pour une meilleure transpiration. Revêtement en tissu 3D.
- * Couverture en panneau de particules 10mm relié au polymère et clou T en acier à structure métallique de tube 40x30x1,2. 2 barres longitudinales en couvercles 120 et plus. 1 barre longitudinale en couvercles 105 et plus petits. Option de renforcer avec une barre de plus, voir tarif
- * Option couvercle 3D non profilé, option profilé, voir tarif.
- * Option ouverture latérale, voir tarif.
- * Option couvercle fendu, voir tarif.
- * Hauteur extérieure totale: 39 cm avec pied de 7 cm et 42 cm avec pied de 10 cm. Capacité intérieure 23 cm.
- * Pour les dimensions 120 et plus grandes, si vous n'indiquez pas dans la commande de le souhaiter TOUT ENTIER, il sera fabriqué FENDU et on pratiquera son prix de FENDU.
- * Revêtement à l'anglaise, avec une double couture dans le coin. Fil blanc cassé.
- * Revêtement tissu client, sans remise sur le produit, prix série promo.
- * Pour les lits jumeaux, il faut indiquer "FENDU" ou "1 FRONT" (Voir les options des lits jumeaux dans le dépliant initial)

Features

- * Structure made of highly resistant 45 mm particle board. Final thickness 50 mm.
- * Baseboard made of melamine particle boards of 16 mm.
- * Multiperforated lid for a better perspiration. Upholstered in 3D fabric.
- * Lid made of 10 mm particle board joined with polymer and steel T-nail to 40x30x1.2 tube metal structure. 2 lengthwise bars on lids 120 and larger. 1 lengthwise bar on lids 105 and smaller. Option to reinforce with one more bar, see rates.
- * 3D lid without profiling, profiled option, see rates.
- * Side opening option, see rates.
- * Divided lid, see rates.
- * Total exterior height: 39 cm with 7 cm leg and 42 cm with 10 cm leg. Inner capacity 23 cm.
- * For the size 120 and larger, if you do not indicate on the order that you would like it to be ENTIRE, it will be manufactured DIVIDED and we'll charge our customers the price of the DIVIDED one.
- * English upholstery, with double seam in corner. Off-white thread.
- * Upholstery in customer's fabric, without discount on the product, promo serie price.
- * For double beds, "DIVIDED" or "1 FRONT" must be indicated (See double bed options in the initial leaflet)



• A (Altura total)= 39 cm con pata de 7 cm / 42 cm con pata de 10 cm
• B (Capacidad útil arcón)= 23 cm

Opciones tiradores tapas de serie



Tarifa de puntos tapizado en Serie PROMO

Ancho	80/90	105	120/135 entero	120/135 partido	140/150 entero	140/150 partido	160 partido	80 gemelo	90 gemelo	100 gemelo	
Largo	180/190	340	354	400	491	424	510	575	340	340	354
	200	365	380	418	522	446	536	601	365	365	380

Incremento puntos tapizado en Serie 1 / Augmentation points recouverts en Série 1 / Increase upholstered stitches in Serie 1	+22
Incremento puntos tapizado en Serie 2 / Augmentation points recouverts en Série 2 / Increase upholstered stitches in Serie 2	+87
Incremento puntos tapizado en Serie 3 / Augmentation points recouverts en Série 3 / Increase upholstered stitches in Serie 3	+175

IMPORTANTE: En los pedidos es necesario indicar el modelo de PATA y de TIRADOR. En caso de no indicarse se tramitará igual que foto canapé.

IMPORTANT: Dans les commandes, il faut indiquer le modèle de PIED et de POIGNÉE. Au cas où il ne serait pas indiqué, il serait traité comme sur la photo de la base.

IMPORTANT: In the orders, it is necessary to indicate the model of LEG and HANDLE. If not indicated, it will be processed like in the photo of the lift up base.


Tarifa de puntos opciones disponibles:


Tarif de points options disponibles:

Stitch rates available options:

3D GRUESA	ÉPAISSEUR 3D	3D THICKNESS	46
3D ANTIDSLIZANTE	3D ANTIDÉRAPANT	3D ANTI-SLIP	10
SISTEMA DESPLAZAMIENTO (SOLO CON PATA 7 cm)	SYSTÈME DE DÉPLACEMENT (SEULEMENT AVEC PIED 7 cm)	DISPLACEMENT SYSTEM (ONLY WITH 7 cm LEG)	40
APERTURA LATERAL	OUVERTURE LATÉRALE	SIDE OPENING	S/C
TAPA PERFILADA	COUVERCLE PROFILÉ	SHAPED LID	65
HILO AL TONO	FIL AU TON	THREAD TO THE TONE	15
BARRA REFUERZO TAPA	BARRE DE RENFORT DE COUVERCLE	REINFORCING LID BAR	65
TAPA PARTIDA	COUVERCLE FENDU	DIVIDED LID	10
BISAGRA PEQUEÑA DOBLE PISTON	CHARNIÈRE PETITE DOUBLE PISTON	SMALL DOUBLE PISTON HINGE	15
BISAGRA GRANDE DOBLE PISTON	CHARNIÈRE GRANDE DOUBLE PISTON	LARGE DOUBLE PISTON HINGE	30
BISAGRA MOTORIZADA (INCLUYE MANDO CON CABLE)	CHARNIÈRE MOTORISÉE (COMPRENANT COMMANDE PAR CÂBLE)	MOTORIZED HINGE (INCLUDES CABLE CONTROL)	312
MANDO INALÁMBRICO PARA BISAGRA MOTORIZADA	COMMANDE SANS FIL POUR CHARNIÈRE MOTORISÉE	WIRELESS CONTROL FOR MOTORIZED HINGE	84
BISAGRA APERTURA 2 POSICIONES	CHARNIÈRE OUVERTURE 2 POSITIONS	2 POSITIONS OPENING HINGE	124
AIREADORES EN TAPA	AÉRATEURS SUR LE COUVERCLE	AERATORS ON THE LID	20

Opciones patas de serie





Canapé / Base / Base

Gigant suelo

Cabezal / Tête de lit / Headboard

Atenas



Canapé / Base / Base

Gigant suelo

Atenas

Cabezal
Tête de lit
Headboard



Tarifa de puntos tapizado en serie PROMO

Ancho	100	115	145	160	170	190	210
Alto	60	169	177	190	193	218	238
	80	179	187	198	203	238	261
	120	203	211	229	229	261	286
	140	223	232	238	251	286	313
	160	244	254	261	275	313	344
						344	379

Incremento puntos tapizado Serie 1 / Augmentation points recouverts Série 1 / Increase upholstered stitches Serie 1 +14
 Incremento puntos tapizado Serie 2 / Augmentation points recouverts Série 2 / Increase upholstered stitches Serie 2 +56
 Incremento puntos tapizado Serie 3 / Augmentation points recouverts Série 3 / Increase upholstered stitches Serie 3 +112

Grosor de serie 4cm / Épaisseur de série 4cm / Thickness in series 4cm	
Opción grosor 7cm / Option épaisseur 7cm / Thickness of 7cm option	+15

Características

- * Estructura fabricada en tablero partículas de gran resistencia 15mm. Espesor final 50mm.
- * Fondo fabricado en tablero de partículas melaminado 16 mm.
- * Tapa multiperforada para mejor transpiración. Tapizada tejido 3D.
- * Tapa fabricada en tablero partículas 10mm unido con polímero y clavo T de acero a estructura metálica de tubo 40x30x1,2.
- * 2 barras longitudinales en tapas 120 y mayores.
- * 1 barra longitudinal en tapas 105 y menores.
- * Opción de reforzar con una barra más, ver tarifa.
- * Tapa en 3D sin perfilar, opción perfilado ver tarifa.
- * Opción apertura lateral, ver tarifa.
- * Opción tapa partida, ver tarifa.
- * Altura exterior total 35 cm, capacidad interior 26 cm.
- * **Para medidas 120 y mayores, si no se indica ENTERO en el pedido, se fabricará PARTIDO y se aplicará su precio de PARTIDO.**
- * Tapizado a la inglesa, con doble costura en esquina. Hilo blanco roto.
- * Tapizado en tela cliente, sin descuento en el producto, precio serie promo.
- * **En gemelos debe indicarse "PARTIDO" o "1 FRENTE" (Ver opciones gemelos en el tríptico inicial)**

Caractéristiques

- * Structure en panneau de particules de grande résistance 15 mm. Épaisseur finale 50 mm.
- * Fond en panneau de particules mélaminé 16 mm.
- * Couverture aux multiples perforations pour une meilleure transpiration. Revêtement en tissu 3D.
- * Couverture en panneau de particules 10mm relié au polymère et clou T en acier à structure métallique de tube 40x30x1,2.
- * 2 barres longitudinales en couvercles 120 et plus.
- * 1 barre longitudinale en couvercles 105 et plus petits.
- * Option de renforcer avec une barre de plus, voir tarif
- * Option couvercle 3D non profilé, option profilé, voir tarif.
- * Option ouverture latérale, voir tarif.
- * Option couvercle fendu, voir tarif.
- * Hauteur extérieure totale: 35 cm, capacité intérieure 26 cm.
- * **Pour les dimensions 120 et plus grandes, si vous n'indiquez pas dans la commande de le souhaiter TOUT ENTIER, il sera fabriqué FENDU et on pratiquera son prix de FENDU.**
- * Revêtement à l'anglaise, avec une double couture dans le coin. Fil blanc cassé.
- * Revêtement tissu client, sans remise sur le produit, prix série promo.
- * **Pour les lits jumeaux, il faut indiquer "FENDU" ou "1 FRONT" (Voir les options des lits jumeaux dans le dépliant initial)**

Features

- * Structure made of highly resistant 15 mm particle board. Final thickness 50 mm.
- * Baseboard made of melamine particle boards of 16 mm.
- * Multiperforated lid for a better perspiration. Upholstered in 3D fabric.
- * Lid made of 10 mm particle board joined with polymer and steel T-nail to 40x30x1.2 tube metal structure.
- * 2 lengthwise bars on lids 120 and larger.
- * 1 lengthwise bar on lids 105 and smaller.
- * Option to reinforce with one more bar, see rates.
- * 3D lid without profiling, profiled option, see rates.
- * Side opening option, see rates.
- * Divided lid, see rates.
- * Total exterior height: 35 cm, inner capacity 26 cm.
- * **For the size 120 and larger, if you do not indicate on the order that you would like it to be ENTIRE, it will be manufactured DIVIDED and we'll charge our customers the price of the DIVIDED one.**
- * English upholstery, with double seam in corner. Off-white thread.
- * Upholstery in customer's fabric, without discount on the product, promo serie price.
- * **For double beds, "DIVIDED" or "1 FRONT" must be indicated (See double bed options in the initial leaflet)**



A (Altura total)= 35 cm
B (Capacidad útil interior)= 26 cm

Tarifa de puntos tapizado en Serie PROMO

Ancho	80/90	105	120/135 entero	120/135 partido	140/150 entero	140/150 partido	160 partido	80 gemelo	90 gemelo	100 gemelo
Largo	180/190	357	372	420	514	442	532	596	357	372
	200	380	398	439	547	467	562	626	380	398

- Incremento puntos tapizado en Serie 1 / Augmentation points recouverts en Série 1 / Increase upholstered stitches in Serie 1 +22
- Incremento puntos tapizado en Serie 2 / Augmentation points recouverts en Série 2 / Increase upholstered stitches in Serie 2 +87
- Incremento puntos tapizado en Serie 3 / Augmentation points recouverts en Série 3 / Increase upholstered stitches in Serie 3 +175

IMPORTANTE: En los pedidos es necesario indicar el modelo de TIRADOR. En caso de no indicarse se tramitará igual que foto canapé.

IMPORTANT: Dans les commandes, il faut indiquer le modèle de POIGNEE. Au cas où il ne serait pas indiqué, il serait traité comme sur la photo de la base.

IMPORTANT: In the orders, it is necessary to indicate the model of HANDLE. If not indicated, it will be processed like in the photo of the lift up base.

Tarifa de puntos opciones disponibles: Tarif de points options disponibles: Stitch rates available options:

3D GRUESA	ÉPAISSEUR 3D	3D THICKNESS	46
3D ANTIDESLIZANTE	3D ANTIDÉRAPANT	3D ANTI-SLIP	10
APERTURA LATERAL	OUVERTURE LATÉRALE	SIDE OPENING	S/C
TAPA PERFILADA	COUVERCLE PROFILÉ	SHAPED LID	65
HILO AL TONO	FIL AU TON	THREAD TO THE TONE	15
BARRA REFUERZO TAPA	BARRE DE RENFORT DE COUVERCLE	REINFORCING LID BAR	15
TAPA PARTIDA	COUVERCLE FENDU	DIVIDED LID	65
BISAGRA PEQUEÑA DOBLE PISTON	CHARNIÈRE PETITE DOUBLE PISTON	SMALL DOUBLE PISTON HINGE	15
BISAGRA GRANDE DOBLE PISTON	CHARNIÈRE GRANDE DOUBLE PISTON	LARGE DOUBLE PISTON HINGE	30
BISAGRA MOTORIZADA (INCLUYE MANDO CON CABLE)	CHARNIÈRE MOTORISÉE (COMPRENANT COMMANDE PAR CÂBLE)	MOTORIZED HINGE (INCLUDES CABLE CONTROL)	312
MANDO INALAMBRIKO PARA BISAGRA MOTORIZADA	COMMANDE SANS FIL POUR CHARNIÈRE MOTORISÉE	WIRELESS CONTROL FOR MOTORIZED HINGE	84
BISAGRA APERTURA 2 POSICIONES	CHARNIÈRE OUVERTURE 2 POSITIONS	2 POSITIONS OPENING HINGE	124
AIREADORES EN TAPA	AÉRATEURS SUR LE COUVERCLE	AERATORS ON THE LID	20

Opciones tiradores tapas de serie



Inmotec 16 cm (Madera)

Embutido 18 cm (Madera)

Embutido 18 cm (Metálico)

Asa 17 cm (Metálica recta)

Asa 17 cm (Metálica curva)

Perfil 17,5 cm (Metálico)

Canapé / Base / Base

Formas

Cabezal / Tête de lit / Headboard

Shangai





Canapé / Base / Base

Formas

Shangai

Cabezal
Tête de lit
Headboard



Tarifa de puntos tapizado en serie PROMO

Ancho	100	115	145	160	170	190	210
Alto	60	236	249	267	280	314	380
	80	246	257	279	292	345	418
	120	277	290	306	328	380	460
	140	305	318	344	361	418	508
	160	336	351	371	397	460	560

Incremento puntos tapizado Serie 1 / Augmentation points recouverts Série 1 / Increase upholstered stitches Serie 1	+14
Incremento puntos tapizado Serie 2 / Augmentation points recouverts Série 2 / Increase upholstered stitches Serie 2	+56
Incremento puntos tapizado Serie 3 / Augmentation points recouverts Série 3 / Increase upholstered stitches Serie 3	+112

Grosor de serie 4cm / Épaisseur de série 4cm / Thickness in series 4cm	
Opcion grosor 7cm / Option épaisseur 7cm / Thickness of 7cm option	+15

Características

- * Estructura fabricada en tablero partículas de gran resistencia 19 mm. Espesor final 50mm.
- * Fondo fabricado en tablero de partículas melaminado 16 mm.
- * Somier articulado motorizado. Mando con cable de serie. Opción mando inalámbrico, ver tarifa.
- * Altura exterior total 37 cm, capacidad interior 26 cm.
- * **Para medidas 120 y mayores se fabrica partido.**
- * Tapizado a la inglesa, con doble costura en esquina. Hilo blanco roto.
- * Tapizado en tela cliente, sin descuento en el producto, precio serie promo.
- * **Opción gemelo 1 frente no es posible.**

Caractéristiques

- * Structure en panneau de particules de grande résistance 19 mm. Épaisseur finale 50 mm.
- * Fond en panneau de particules mélaminé 16 mm.
- * Sommier articulé motorisé. Commande avec câble de série. Option commande sans fil, voir tarif.
- * Hauteur extérieure totale 37 cm, capacité intérieure 26 cm.
- * **Pour les dimensions 120 et plus grandes, il sera fabriqué fendu.**
- * Revêtement à l'anglaise avec double couture dans le coin. Fil blanc cassé.
- * Revêtement en tissu client, sans remise sur le produit, prix série promo.
- * **L'option des lits jumeaux 1 front n'est pas disponible.**

Features

- * Structure made of highly resistant 19 mm particle board. Final thickness 50 mm.
- * Baseboard made of melamine particle boards of 16 mm.
- * Motorized articulated mattress base. Control with cable as standard. Wireless control option, see rates.
- * Total exterior height: 37 cm, inner capacity 26 cm.
- * **For sizes 120 and larger, it will be manufactured divided.**
- * English upholstery, with double seam in corner. Off-white thread.
- * Upholstery in customer's fabric, without discount on the product, promo serie price.
- * **1 front double bed option is not available.**



* A (Altura total)= 37 cm
* B (Capacidad útil interior)= 26 cm



Tarifa de puntos tapizado en Serie PROMO

Cama articulada 1 cuerpo								
Ancho	80/90	105	120/135	140/150	160	80 gemelo	90 gemelo	100 gemelo
Largo	180/190	780	807	989	1021	780	780	807
	200	817	846	1028	1060	817	817	846

Tarifa de puntos tapizado en Serie PROMO

Cama articulada 2 cuerpos				
Ancho	135	140/150	160	
Largo	180/190	1188	1236	1375
	200	1230	1274	1418

Incremento puntos tapizado en Serie 1 / Augmentation points recouverts en Série 1 / Increase upholstered stitches in Serie 1	+22
Incremento puntos tapizado en Serie 2 / Augmentation points recouverts en Série 2 / Increase upholstered stitches in Serie 2	+87
Incremento puntos tapizado en Serie 3 / Augmentation points recouverts en Série 3 / Increase upholstered stitches in Serie 3	+175

Tarifa de puntos opciones disponibles: Tarif de points options disponibles: Stitch rates available options:

HILO AL TONO	FILAU TON	THREAD TO THE TONE	15
MANDO INALAMBRICO	COMMANDE SANS FIL	WIRELESS CONTROL	84
BISAGRA PEQUEÑA DOBLE PISTON	CHARNIÈRE PETITE DOUBLE PISTON	SMALL DOUBLE PISTON HINGE	15
BISAGRA GRANDE DOBLE PISTON	CHARNIÈRE GRANDE DOUBLE PISTON	LARGE DOUBLE PISTON HINGE	30
BISAGRA MOTORIZADA (INCLUYE MANDO CON CABLE)	CHARNIÈRE MOTORISÉE (COMPRENANT COMMANDE PAR CÂBLE)	MOTORIZED HINGE (INCLUDES CABLE CONTROL)	312
MANDO INALAMBRICO PARA BISAGRA MOTORIZADA	COMMANDE SANS FIL POUR CHARNIÈRE MOTORISÉE	WIRELESS CONTROL FOR MOTORIZED HINGE	84
BISAGRA APERTURA 2 POSICIONES	CHARNIÈRE OUVERTURE 2 POSITIONS	2 POSITIONS OPENING HINGE	124
AIREADORES EN TAPA	AÉRATEURS SUR LE COUVERCLE	AERATORS ON THE LID	20

Canapé / Base / Base

Loira

Cabezal / Tête de lit / Headboard

Praga





Canapé / Base / Base

Loira

Praga

Cabezal
Tête de lit
Headboard



Tarifa de puntos tapizado en serie PROMO

Ancho	100	115	145	160	170	190	210
Alto	60	375	388	406	419	453	519
	80	385	396	417	431	484	557
	120	416	428	445	467	519	599
	140	444	457	482	499	557	646
	160	474	489	510	535	599	699

Incremento puntos tapizado Serie 1 / Augmentation points recouverts Série 1 / Increase upholstered stitches Serie 1	+14
Incremento puntos tapizado Serie 2 / Augmentation points recouverts Série 2 / Increase upholstered stitches Serie 2	+56
Incremento puntos tapizado Serie 3 / Augmentation points recouverts Série 3 / Increase upholstered stitches Serie 3	+112

Grosor de serie 4cm / Épaisseur de série 4cm / Thickness in series 4cm	
Opción grosor 7cm / Option épaisseur 7cm / Thickness of 7cm option	+15

Características

- * Estructura fabricada en tablero partículas de gran resistencia 50 mm.
- * Fondo fabricado en tablero de partículas melaminado 16 mm.
- * Tapa multiperforada para mejor transpiración. Tapizada tejido 3D.
- * Tapa fabricada en tablero partículas 10mm unido con polímero y clavo T de acero a estructura metálica de tubo 40x30x1,2. 2 barras longitudinales en tapas 120 y mayores. 1 barra longitudinal en tapas 105 y menores.
- * Opción de reforzar con una barra más, ver tarifa.
- * Tapa en 3D PERFILADA de serie.
- * Opción apertura lateral, ver tarifa.
- * Opción tapa partida, ver tarifa.
- * Altura exterior total 35 cm, capacidad interior 26 cm.
- * **Para medidas 120 y mayores se fabricará PARTIDO.**
- * Tapizado a la inglesa, con doble costura en esquina. Hilo blanco roto.
- * Tapizado en tela cliente, sin descuento en el producto, precio serie promo.
- * **En gemelos debe indicarse "PARTIDO" o "1 FRENTE" (Ver opciones gemelos en el tríptico inicial)**

Caractéristiques

- * Structure en panneau de particules de grande résistance 50 mm.
- * Fond en panneau de particules mélaminé 16 mm.
- * Couverture aux multiples perforations pour une meilleure transpiration. Revêtement en tissu 3D.
- * Couverture en panneau de particules 10mm relié au polymère et clou T en acier à structure métallique de tube 40x30x1,2. 2 barres longitudinales en couvercles 120 et plus. 1 barre longitudinale en couvercles 105 et plus petits.
- * Option de renforcer avec une barre de plus, voir tarif
- * Couvercle en 3D PROFILÉE de série.
- * Option ouverture latérale, voir tarif.
- * Option couvercle fendu, voir tarif.
- * Hauteur extérieure totale: 35, capacité intérieure 26 cm.
- * **Pour les dimensions 120 et plus grandes, il sera fabriqué FENDU.**
- * Revêtement à l'anglaise avec double couture dans le coin. Fil blanc cassé.
- * Revêtement en tissu client, sans remise sur le produit, prix série promo.
- * **Pour les lits jumeaux, il faut indiquer "FENDU" ou "1 FRONT" (Voir les options des lits jumeaux dans le dépliant initial)**

Features

- * Structure made of highly resistant 50 mm particle board.
- * Baseboard made of melamine particle boards of 16 mm.
- * Multiperforated lid for a better perspiration. Upholstered in 3D fabric.
- * Lid made of 10 mm particle board joined with polymer and steel T-nail to 40x30x1.2 tube metal structure. 2 lengthwise bars on lids 120 and larger. 1 lengthwise bar on lids 105 and smaller.
- * Option to reinforce with one more bar, see rates.
- * 3D SHAPED lid as standard.
- * Side opening option, see rates.
- * Divided lid, see rates.
- * Total exterior height: 35 cm, inner capacity 26 cm.
- * **For sizes 120 and larger, it will be manufactured DIVIDED.**
- * English upholstery, with double seam in corner. Off-white thread.
- * Upholstery in customer's fabric, without discount on the product, promo serie price.
- * **For double beds, "DIVIDED" or "1 FRONT" must be indicated (See double bed options in the initial leaflet)**



• A (Altura total)= 35 cm
• B (Capacidad útil interior)= 26 cm

Tarifa de puntos tapizado en Serie PROMO

Ancho	80/90	105	120/135	140/150	160	80 gemelo	90 gemelo	100 gemelo	
Largo	180/190	536	546	641	674	781	536	536	546
	200	546	559	654	683	860	546	546	559

Incremento puntos tapizado en Serie 1 / Augmentation points recouverts en Série 1 / Increase upholstered stitches in Serie 1	+22
Incremento puntos tapizado en Serie 2 / Augmentation points recouverts en Série 2 / Increase upholstered stitches in Serie 2	+87
Incremento puntos tapizado en Serie 3 / Augmentation points recouverts en Série 3 / Increase upholstered stitches in Serie 3	+175

IMPORTANTE: En los pedidos es necesario indicar el modelo de TIRADOR. En caso de no indicarse se tramitará igual que foto canapé.

IMPORTANT: Dans les commandes, il faut indiquer le modèle de POIGNEE. Au cas où il ne serait pas indiqué, il serait traité comme sur la photo de la base.

IMPORTANT: In the orders, it is necessary to indicate the model of HANDLE. If not indicated, it will be processed like in the photo of the lift up base.

Tarifa de puntos opciones disponibles:	Tarif de points options disponibles:	Stitch rates available options:	
3D GRUESA	ÉPAISSEUR 3D	3D THICKNESS	46
3D ANTIDESLIZANTE	3D ANTIDÉRAPANT	3D ANTI-SLIP	10
APERTURA LATERAL	OUVERTURE LATÉRALE	SIDE OPENING	S/C
HILO AL TONO	FIL AU TON	THREAD TO THE TONE	15
BARRA REFUERZO TAPA	BARRE DE RENFORT DE COUVERCLE	REINFORCING LID BAR	15
TAPA PARTIDA	COUVERCLE FENDU	DIVIDED LID	65
BISAGRA PEQUEÑA DOBLE PISTON	CHARNIÈRE PETITE DOUBLE PISTON	SMALL DOUBLE PISTON HINGE	15
BISAGRA GRANDE DOBLE PISTON	CHARNIÈRE GRANDE DOUBLE PISTON	LARGE DOUBLE PISTON HINGE	30
BISAGRA MOTORIZADA (INCLUYE MANDO CON CABLE)	CHARNIÈRE MOTORISÉE (COMPRENANT COMMANDE PAR CÂBLE)	MOTORIZED HINGE (INCLUDES CABLE CONTROL)	312
MANDO INALAMBRIKO PARA BISAGRA MOTORIZADA	COMMANDE SANS FIL POUR CHARNIÈRE MOTORISÉE	WIRELESS CONTROL FOR MOTORIZED HINGE	84
BISAGRA APERTURA MOTORIZADA 2 POSICIONES	CHARNIÈRE OUVERTURE 2 POSITIONS	2 POSITIONS OPENING HINGE	124
AIREADORES EN TAPA	AÉRATEURS SUR LE COUVERCLE	AERATORS ON THE LID	20

Opciones tiradores tapas de serie



Inmotec 16 cm (Madera)

Embutido 18 cm (Madera)

Embutido 18 cm (Metálico)

Asa 17 cm (Metálica recta)

Asa 17 cm (Metálica curva)


Perfil 17,5 cm (Metálico)

Canapé / Base / Base

Volga

Cabezal / Tête de lit / Headboard

Roma





Canapé / Base / Base

Volga

Roma

Cabezal
Tête de lit
Headboard



Tarifa de puntos tapizado en serie PROMO

Ancho	100	115	145	160	170	190	210
	60	375	388	406	419	453	484
	80	385	396	417	431	484	519
Alto	120	416	428	445	467	519	557
	140	444	457	482	499	557	599
	160	474	489	510	535	599	646

Incremento puntos tapizado Serie 1 / Augmentation points recouverts Série 1 / Increase upholstered stitches Serie 1	+14
Incremento puntos tapizado Serie 2 / Augmentation points recouverts Série 2 / Increase upholstered stitches Serie 2	+56
Incremento puntos tapizado Serie 3 / Augmentation points recouverts Série 3 / Increase upholstered stitches Serie 3	+112

Grosor de serie 4cm / Épaisseur de série 4cm / Thickness in series 4cm	
Opción grosor 7cm / Option épaisseur 7cm / Thickness of 7cm option	+15

Características

- * Estructura fabricada en tablero partículas de gran resistencia 15mm. Espesor final 50mm.
- * Fondo fabricado en tablero de partículas melaminado 16 mm.
- * Tapa multiperforada para mejor transpiración. Tapizada tejido 3D.
- * Tapa fabricada en tablero partículas 10mm unido con polímero y clavo T de acero a estructura metálica de tubo 40x30x1,2. 2 barras longitudinales en tapas 120 y mayores. 1 barra longitudinal en tapas 105 y menores.
- * Opción de reforzar con una barra más, ver tarifa.
- * Tapa en 3D perfilada de serie.
- * Opción apertura lateral, ver tarifa
- * Opción tapa partida, ver tarifa.
- * Altura exterior total 39 cm con pata de 7 y 42 con pata de 10. Capacidad interior 23 cm.
- * **Para medidas 120 y mayores se fabricará PARTIDO.**
- * Tapizado a la inglesa, con doble costura en esquina. Hilo blanco roto.
- * Tapizado en tela cliente, sin descuento en el producto, precio serie promo.
- * **En gemelos debe indicarse "PARTIDO" o "1 FRENTE" (Ver opciones gemelos en el tríptico inicial)**

Caractéristiques

- * Structure en panneau de particules de grande résistance 15 mm. Épaisseur finale 50 mm.
- * Fond en panneau de particules mélaminé 16 mm.
- * Couverture aux multiples perforations pour une meilleure transpiration. Revêtement en tissu 3D.
- * Couverture en panneau de particules 10mm relié au polymère et clou T en acier à structure métallique de tube 40x30x1,2. 2 barres longitudinales en couvercles 120 et plus. 1 barre longitudinale en couvercles 105 et plus petits.
- * Option de renforcer avec une barre de plus, voir tarif
- * Couverture en 3D PROFILÉE de série.
- * Option ouverture latérale, voir tarif.
- * Option couvercle fendu, voir tarif.
- * Hauteur extérieure totale: 39 cm avec pied de 7 cm et 42 cm avec pied de 10 cm. Capacité intérieure 23 cm.
- * **Pour les dimensions 120 et plus grandes, il sera fabriqué FENDU.**
- * Revêtement à l'anglaise avec double couture dans le coin. Fil blanc cassé.
- * Revêtement en tissu client, sans remise sur le produit, prix série promo.
- * **Pour les lits jumeaux, il faut indiquer "FENDU" ou "1 FRONT" (Voir les options des lits jumeaux dans le dépliant initial)**

Features

- * Structure made of highly resistant 15 mm particle board. Final thickness 50 mm.
- * Baseboard made of melamine particle boards of 16 mm.
- * Multi-perforated lid for a better perspiration. Upholstered in 3D fabric.
- * Lid made of 10 mm particle board joined with polymer and steel T-nail to 40x30x1,2 tube metal structure.
- * 2 lengthwise bars on lids 120 and larger. 1 lengthwise bar on lids 105 and smaller.
- * Option to reinforce with one more bar, see rates.
- * 3D SHAPED lid as standard.
- * Side opening option, see rates.
- * Divided lid, see rates.
- * Total exterior height: 39 cm with 7 cm leg and 42 cm with 10 cm leg. Inner capacity 23 cm.
- * **For sizes 120 and larger, it will be manufactured DIVIDED.**
- * English upholstery, with double seam in corner. Off-white thread.
- * Upholstery in customer's fabric, without discount on the product, promo serie price.
- * **For double beds, "DIVIDED" or "1 FRONT" must be indicated (See double bed options in the initial leaflet)**



Opciones tiradores tapas de serie



Tarifa de puntos tapizado en Serie PROMO

Ancho	80/90	105	120/135	140/150	160	80 gemelo	90 gemelo	100 gemelo
Largo	180/190	509	519	617	655	768	509	509
	200	519	534	634	663	851	519	519

Incremento puntos tapizado en Serie 1 / Augmentation points recouverts en Série 1 / Increase upholstered stitches in Serie 1	+22
Incremento puntos tapizado en Serie 2 / Augmentation points recouverts en Série 2 / Increase upholstered stitches in Serie 2	+87
Incremento puntos tapizado en Serie 3 / Augmentation points recouverts en Série 3 / Increase upholstered stitches in Serie 3	+175

IMPORTANTE: En los pedidos es necesario indicar el modelo de PATA y de TIRADOR. En caso de no indicarse se tramitará igual que foto canapé.


IMPORTANT: Dans les commandes, il faut indiquer le modèle de PIED et de POIGNÉE. Au cas où il ne serait pas indiqué, il serait traité comme sur la photo de la base.

IMPORTANT: In the orders, it is necessary to indicate the model of LEG and of HANDLE. If not indicated, it will be processed like in the photo of the lift up base.

Tarifa de puntos opciones disponibles: Tarif de points options disponibles: Stitch rates available options:

3D GRUESA	ÉPAISSEUR 3D	3D THICKNESS	46
3D ANTIDESLIZANTE	3D ANTIDÉRAPANT	3D ANTI-SLIP	10
SISTEMA DESPLAZAMIENTO (SOLO CON PATA 7 cm)	SYSTÈME DE DÉPLACEMENT (SEULEMENT AVEC PIED 7 cm)	DISPLACEMENT SYSTEM (ONLY WITH 7 cm LEG)	40
APERTURA LATERAL	OUVERTURE LATÉRALE	SIDE OPENING	S/C
HILO AL TONO	FIL AU TON	THREAD TO THE TONE	15
BARRA REFUERZO TAPA	BARRE DE RENFORT DE COUVERCLE	REINFORCING LID BAR	15
TAPA PARTIDA	COUVERCLE FENDU	DIVIDED LID	65
BISAGRA PEQUEÑA DOBLE PISTON	CHARNIÈRE PETITE DOUBLE PISTON	SMALL DOUBLE PISTON HINGE.	15
BISAGRA GRANDE DOBLE PISTON	CHARNIÈRE GRANDE DOUBLE PISTON	LARGE DOUBLE PISTON HINGE	30
BISAGRA MOTORIZADA (INCLUYE MANDO CON CABLE)	CHARNIÈRE MOTORISÉE (COMPENANT COMMANDE PAR CÂBLE)	MOTORIZED HINGE (INCLUDES CABLE CONTROL)	312
MANDO INALÁMBRICO PARA BISAGRA MOTORIZADA	COMMANDE SANS FIL POUR CHARNIÈRE MOTORISÉE	WIRELESS CONTROL FOR MOTORIZED HINGE	84
BISAGRA APERTURA MOTORIZADA 2 POSICIONES	CHARNIÈRE OUVERTURE 2 POSITIONS	2 POSITIONS OPENING HINGE	124
AIREADORES EN TAPA	AÉRATEURS SUR LE COUVERCLE	AERATORS ON THE LID	20

Opciones patas de serie





Kanapee® Diseña tu descanso.
colortour

Canapé / Base / Base

Gevora

Cabezal / Tête de lit / Headboard

París





Canapé / Base / Base

Gevora

París

Cabezal
Tête de lit
Headboard



Tarifa de puntos tapizado en serie PROMO

Ancho	100	115	145	160	170	190	210
Alto	60	236	249	267	280	314	345
	80	246	257	279	292	345	380
	120	277	290	306	328	380	418
	140	305	318	344	361	418	460
	160	336	351	371	397	460	508
						508	560

Incremento puntos tapizado Serie 1 / Augmentation points recouverts Série 1 / Increase upholstered stitches Serie 1	+14
Incremento puntos tapizado Serie 2 / Augmentation points recouverts Série 2 / Increase upholstered stitches Serie 2	+56
Incremento puntos tapizado Serie 3 / Augmentation points recouverts Série 3 / Increase upholstered stitches Serie 3	+112

Grosor de serie 4cm / Épaisseur de série 4cm / Thickness in series 4cm	
Opción grosor 7cm / Option épaisseur 7cm / Thickness of 7cm option	+15
Opción cristal Swarovski (por cristal) / Option cristal Swarovski (par cristal) / Swarovski crystal option (per crystal)	+10

Características

- * Estructura fabricada en tablero partículas de gran resistencia melaminado de 30 mm.
- * Fondo fabricado en tablero de partículas melaminado 16 mm.
- * Tapa multiperforada para mejor transpiración. Tapizada tejido 3D.
- * Tapa fabricada en tablero partículas 10mm unido con polímero y clavo T de acero a estructura metálica de tubo 40x30x1,2.
- * 2 barras longitudinales en tapas 120 y mayores.
- * 1 barra longitudinal en tapas 105 y menores.
- * Opción de reforzar con una barra más, ver tarifa.
- * Tapa en 3D sin perfilar, opción perfilado ver tarifa.
- * Opción apertura lateral, ver tarifa.
- * Opción tapa partida, ver tarifa.
- * Altura exterior total 39 cm, capacidad interior 32 cm. Capacidad cajón 13,6 cm.

* **Opción gemelo 1 frente no es posible.**

Caractéristiques

- * Structure en panneau de particules mélaminé de grande résistance 30 mm.
- * Fond en panneau de particules mélaminé 16 mm.
- * Couverture aux multiples perforations pour une meilleure transpiration. Revêtement en tissu 3D.
- * Couverture en panneau de particules 10mm relié au polymère et clou T en acier à structure métallique de tube 40x30x1,2.
- * 2 barres longitudinales en couvercles 120 et plus.
- * 1 barre longitudinale en couvercles 105 et plus petits.
- * Option de renforcer avec une barre de plus, voir tarif
- * Option couvercle 3D non profilé, option profilé, voir tarif.
- * Option ouverture latérale, voir tarif.
- * Option couvercle fendu, voir tarif.
- * Hauteur extérieure totale: 39 cm, capacité intérieure 32 cm. Capacité de tiroir 13,6 cm.

* **L'option des lits jumeaux n'est pas disponible.**

Features

- * Structure made of highly resistant 30 mm melamine particle board.
- * Baseboard made of melamine particle boards of 16 mm.
- * Multi-perforated lid for a better perspiration. Upholstered in 3D fabric.
- * Lid made of 10 mm particle board joined with polymer and steel T-nail to 40x30x1.2 tube metal structure.
- * 2 lengthwise bars on lids 120 and larger.
- * 1 lengthwise bar on lids 105 and smaller.
- * Option to reinforce with one more bar, see rates.
- * 3D lid without profiling, profiled option, see rates.
- * Side opening option, see rates.
- * Divided lid, see rates.
- * Total exterior height: 39 cm, inner capacity 32 cm. Drawer capacity 13.6 cm.

* **Double bed option is not available.**



Opción Bisagra pequeña doble pistón

Colores disponibles



Tarifa por puntos

Ancho	80/90	105	120/135	140/150	160	80 gemelo	90 gemelo	100 gemelo
Largo	180/190	486	506	564	582	595	486	486
	200	492	512	573	591	605	492	506
							492	512

IMPORTANTE: En los pedidos es necesario indicar el modelo de TIRADOR. En caso de no indicarse se tramitará igual que foto canapé.

IMPORTANT: Dans les commandes, il faut indiquer le modèle de POIGNEE. Au cas où il ne serait pas indiqué, il serait traité comme sur la photo de la base.

IMPORTANT: In the orders, it is necessary to indicate the model of HANDLE. If not indicated, it will be processed like in the photo of the lift up base.

Tarifa de puntos opciones disponibles:

Tarif de points options disponibles:

Stitch rates available options:

3D GRUESA	ÉPAISSEUR 3D	3D THICKNESS	46
3D ANTIDESLIZANTE	3D ANTIDÉRAPANT	3D ANTI-SLIP	10
APERTURA LATERAL	OUVERTURE LATÉRALE	SIDE OPENING	S/C
TAPA PERFILADA	COUVERCLE PROFILÉ	SHAPED LID	65
BARRA REFUERZO TAPA	BARRE DE RENFORT DE COUVERCLE	REINFORCING LID BAR	15
TAPA PARTIDA	COUVERCLE FENDU	DIVIDED LID	65
BISAGRA PEQUEÑA DOBLE PISTON	CHARNIÈRE PETITE DOUBLE PISTON	SMALL DOUBLE PISTON HINGE	15
BISAGRA GRANDE DOBLE PISTON	CHARNIÈRE GRANDE DOUBLE PISTON	LARGE DOUBLE PISTON HINGE	30
BISAGRA MOTORIZADA (INCLUYE MANDO CON CABLE)	CHARNIÈRE MOTORISÉE (COMPRENANT COMMANDE PAR CÂBLE)	MOTORIZED HINGE (INCLUDES CABLE CONTROL)	312
MANDO INALÁMBRICO PARA BISAGRA MOTORIZADA	COMMANDE SANS FIL POUR CHARNIÈRE MOTORISÉE	WIRELESS CONTROL FOR MOTORIZED HINGE	84
BISAGRA APERTURA 2 POSICIONES	CHARNIÈRE OUVERTURE 2 POSITIONS	2 POSITIONS OPENING HINGE	124
AIREADORES EN TAPA	AÉRATEURS SUR LE COUVERCLE	AERATORS ON THE LID	20

Opciones tiradores tapas de serie





Canapé / Base / Base

Noa

Cabezal / Tête de lit / Headboard

Calgarí



Canapé / Base / Base

Noa

Calgarí

Cabezal
Tête de lit
Headboard



Tarifa de puntos tapizado en serie PROMO

Ancho	100	115	145	160	170	190	210	
	60	169	177	190	193	218	238	261
	80	179	187	198	203	238	261	286
Alto	120	203	211	229	229	261	286	313
	140	223	232	238	251	286	313	344
	160	244	254	261	275	313	344	379

Incremento puntos tapizado Serie 1 / Augmentation points recouverts Série 1 / Increase upholstered stitches Serie 1	+14
Incremento puntos tapizado Serie 2 / Augmentation points recouverts Série 2 / Increase upholstered stitches Serie 2	+56
Incremento puntos tapizado Serie 3 / Augmentation points recouverts Série 3 / Increase upholstered stitches Serie 3	+112

Grosor de serie 4cm / Épaisseur de série 4cm / Thickness in series 4cm	
Opción grosor 7cm / Option épaisseur 7cm / Thickness of 7cm option	+15

Características

- * Estructura fabricada en tablero partículas de gran resistencia melaminado de 30 mm.
- * Fondo fabricado en tablero de partículas melaminado 16 mm.
- * Tapa multiperforada para mejor transpiración. Tapizada tejido 3D.
- * Tapa fabricada en tablero partículas 10mm unido con polímero y clavo T de acero a estructura metálica de tubo 40x30x1,2.
- * 2 barras longitudinales en tapas 120 y mayores.
- * 1 barra longitudinal en tapas 105 y menores.
- * Opción de reforzar con una barra más, ver tarifa.
- * Tapa en 3D sin perfilar, opción perfilado ver tarifa.
- * Opción apertura lateral, ver tarifa.
- * Opción tapa partida, ver tarifa.
- * Altura exterior total 39 cm, capacidad interior 32 cm. Capacidad cajón 13,6 cm.
- * **En medidas de 105 cm o inferiores solo lleva cajón a un lado. En el pedido debe indicarse a que lado va el cajón.**
- * **Opción gemelo 1 frente no es posible.**

Caractéristiques

- * Structure en panneau de particules de grande résistance 30 mm mélaminé.
- * Fond en panneau de particules mélaminé 16 mm.
- * Couverture aux multiples perforations pour une meilleure transpiration.
- * Revêtement en tissu 3D.
- * Couverture en panneau de particules 10mm relié au polymère et clou T en acier à structure métallique de tube 40x30x1,2.
- * 2 barres longitudinales en couvercles 120 et plus.
- * 1 barre longitudinale en couvercles 105 et plus petits.
- * Option de renforcer avec une barre de plus, voir tarif.
- * Option couvercle 3D non profilé, option profilé, voir tarif.
- * Option ouverture latérale, voir tarif.
- * Option couvercle fendu, voir tarif.
- * Hauteur extérieure totale: 39 cm, capacité intérieure 32 cm. Capacité de tiroir 13,6 cm.
- * **Pour les dimensions de 105 cm ou inférieures, il présente un tiroir justement à un côté. Il faut indiquer dans la commande à quel côté le tiroir doit être placé.**
- * **L'option des lits jumeaux 1 front n'est pas disponible.**

Features

- * Structure made of highly resistant 30 mm melamine particle board.
- * Baseboard made of melamine particle boards of 16 mm.
- * Multiperforated lid for a better perspiration. Upholstered in 3D fabric.
- * Lid made of 10 mm particle board joined with polymer and steel T-nail to 40x30x1,2 tube metal structure.
- * 2 lengthwise bars on lids 120 and larger.
- * 1 lengthwise bar on lids 105 and smaller.
- * Option to reinforce with one more bar, see rates.
- * 3D lid without profiling, profiled option, see rates.
- * Side opening option, see rates.
- * Divided lid, see rates.
- * Total exterior height: 39 cm, inner capacity 32 cm. Drawer capacity 13,6 cm.
- * **For the sizes 105 or lower, there is a drawer only on one side. The preference of the side in which you would like to place the drawer must be indicated on your order.**
- * **1 front double bed option is not available.**



• A (Altura total)= 39 cm
• B (Capacidad útil interior)= 32 cm
• C (Capacidad cajón) ver pag. 203= 13,6 cm



Bisagra 2 posiciones opcional

Colores disponibles



Tarifa por puntos

Ancho	80/90	105	120/135	140/150	160	80 gemelo	90 gemelo	100 gemelo	
Largo	180/190	474	491	558	574	586	474	474	491
	200	479	497	566	582	595	479	479	497

IMPORTANTE: En los pedidos es necesario indicar el modelo de TIRADOR. En caso de no indicarse se tramitará igual que foto canapé.

IMPORTANT: Dans les commandes, il faut indiquer le modèle de POIGNÉE. Au cas où il ne serait pas indiqué, il serait traité comme sur la photo de la base.

IMPORTANT: In the orders, it is necessary to indicate the model of HANDLE. If not indicated, it will be processed like in the photo of the lift up base.


Tarifa de puntos opciones disponibles:

Tarif de points options disponibles:

Stitch rates available options:

3D GRUESA	ÉPAISSEUR 3D	3D THICKNESS	46
3D ANTIDESLIZANTE	3D ANTIDÉRAPANT	3D ANTI-SLIP	10
APERTURA LATERAL	OUVERTURE LATÉRALE	SIDE OPENING	S/C
TAPA PERFILADA	COUVERCLE PROFILÉ	SHAPED LID	65
BARRA REFUERZO TAPA	BARRE DE RENFORT DE COUVERCLE	REINFORCING LID BAR	15
TAPA PARTIDA	COUVERCLE FENDU	DIVIDED LID	65
BISAGRA PEQUEÑA DOBLE PISTON	CHARNIÈRE PETITE DOUBLE PISTON	SMALL DOUBLE PISTON HINGE	15
BISAGRA GRANDE DOBLE PISTON	CHARNIÈRE GRANDE DOUBLE PISTON	LARGE DOUBLE PISTON HINGE	30
BISAGRA MOTORIZADA (INCLUYE MANDO CON CABLE)	CHARNIÈRE MOTORISÉE (COMPRENANT COMMANDE PAR CÂBLE)	MOTORIZED HINGE (INCLUDES CABLE CONTROL)	312
MANDO INALÁMBRICO PARA BISAGRA MOTORIZADA	COMMANDE SANS FIL POUR CHARNIÈRE MOTORISÉE	WIRELESS CONTROL FOR MOTORIZED HINGE	84
BISAGRA APERTURA 2 POSICIONES	CHARNIÈRE OUVERTURE 2 POSITIONS	2 POSITIONS OPENING HINGE	124
AIREADORES EN TAPA	AÉRATEURS SUR LE COUVERCLE	AERATORS ON THE LID	20

Opciones tiradores tapas de serie



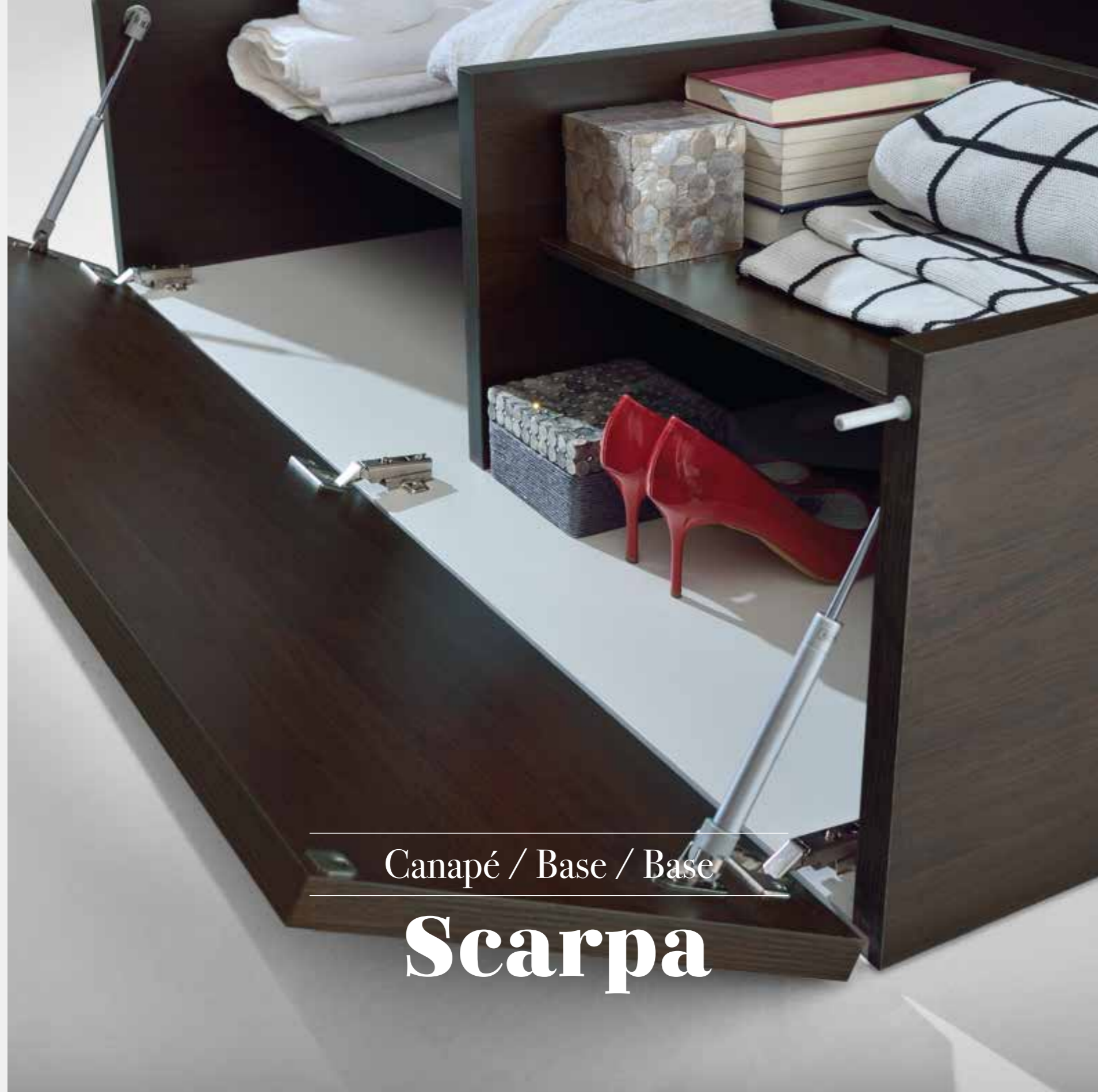


Canapé / Base / Base

Scarpa

Cabezal / Tête de lit / Headboard

Sidney



Canapé / Base / Base Scarpa

Características

- * Estructura fabricada en tablero particulas de gran resistencia melaminado de 25 mm.
- * Fondo fabricado en tablero de particulas melaminado 16 mm.
- * Tapa multiperforada para mejor transpiración. Tapizada tejido 3D.
- * Tapa fabricada en tablero particulas 10mm unido con polímero y clavo T de acero a estructura metálica de tubo 40x30x1,2.
- * 2 barras longitudinales en tapas 120 y mayores.
- * 1 barra longitudinal en tapas 105 y menores.
- * Opción de reforzar con una barra más, ver tarifa.
- * Tapa en 3D sin perfilar, opción perfilado ver tarifa.
- * Opción tapa partida, ver tarifa.
- * En las medidas de 150 y 160 el fondo se fabrica partido de serie.
- * Altura total exterior 41 cm, capacidad interior 33,5 cm.
- * **Opción gemelo 1 frente no es posible.**

Caractéristiques


- * Structure en panneau de particules de grande résistance 25 mm mélaminé.
- * Fond en panneau de particules mélaminé 16 mm.
- * Couverture aux multiples perforations pour une meilleure transpiration. Revêtement en tissu 3D.
- * Couverture en panneau de particules 10mm relié au polymère et clou T en acier à structure métallique de tube 40x30x1,2.
- * 2 barres longitudinales en couvercles 120 et plus.
- * 1 barre longitudinale en couvercles 105 et plus petits.
- * Option de renforcer avec une barre de plus, voir tarif.
- * Option couvercle 3D non profilé, option profilé, voir tarif.
- * Option couvercle fendu, voir tarif.
- * Pour les dimensions 150 et 160 le fond est fabriqué fendu de série.
- * Hauteur extérieure totale: 41 cm, capacité intérieure 33,5 cm.
- * **L'option des lits jumeaux 1 front n'est pas disponible.**

Features

- * Structure made of highly resistant 25 mm melamine particle board.
- * Baseboard made of melamine particle boards of 16 mm.
- * Multiperforated lid for a better perspiration. Upholstered in 3D fabric.
- * Lid made of 10 mm particle board joined with polymer and steel T-nail to 40x30x1.2 tube metal structure.
- * 2 lengthwise bars on lids 120 and larger.
- * 1 lengthwise bar on lids 105 and smaller.
- * Option to reinforce with one more bar, see rates.
- * 3D lid without profiling, profiled option, see rates.
- * Divided lid, see rates.
- * For the sizes 150 and 160 the baseboard is manufactured divided as standard.
- * Total exterior height: 41 cm, inner capacity 33.5 cm.
- * **1 front double bed option is not available.**



Colores disponibles



Tarifa por puntos

Ancho	80/90	105	120/135	140/150	160	80 gemelo	90 gemelo	100 gemelo	
Largo	180/190	460	486	533	558	656	460	460	486
	200	504	534	584	610	729	504	504	534

IMPORTANTE: En los pedidos es necesario indicar el modelo de TIRADOR. En caso de no indicarse se tramitará igual que foto canapé.

IMPORTANT: Dans les commandes, il faut indiquer le modèle de POIGNÉE. Au cas où il ne serait pas indiqué, il serait traité comme sur la photo de la base.

IMPORTANT: In the orders, it is necessary to indicate the model of HANDLE. If not indicated, it will be processed like in the photo of the lift up base.

Tarifa de puntos opciones disponibles:

Tarifa de puntos opciones disponibles:	Tarif de points options disponibles:	Stitch rates available options:	
3D GRUESA	ÉPAISSEUR 3D	3D THICKNESS	46
3D ANTIDESLIZANTE	3D ANTIDÉRAPANT	3D ANTI-SLIP	10
APERTURA LATERAL	OUVERTURE LATÉRALE	SIDE OPENING	S/C
TAPA PERFILADA	COUVERCLE PROFILÉ	SHAPED LIF	65
BARRA REFUERZO TAPA	BARRE DE RENFORT DE COUVERCLE	REINFORCING LID BAR	15
TAPA PARTIDA	COUVERCLE FENDU	DIVIDED LID	65
BISAGRA PEQUEÑA DOBLE PISTON	CHARNIÈRE PETITE DOUBLE PISTON	SMALL DOUBLE PISTON HINGE.	15
BISAGRA MOTORIZADA (INCLUYE MANDO CON CABLE)	CHARNIÈRE MOTORISÉE (COMPRENANT COMMANDE PAR CÂBLE)	MOTORIZED HINGE (INCLUDES CABLE CONTROL)	312
MANDO INALAMBRIKO PARA BISAGRA MOTORIZADA	COMMANDE SANS FIL POUR CHARNIÈRE MOTORISÉE	WIRELESS CONTROL FOR MOTORIZED HINGE	84
BISAGRA APERTURA 2 POSICIONES	CHARNIÈRE OUVERTURE 2 POSITIONS	2 POSITIONS OPENING HINGE	124
AIREADORES EN TAPA	AÉRATEURS SUR LE COUVERCLE	AERATORS ON THE LID	20

Opciones tiradores tapas de serie



Sidney

Cabezal
Tête de lit
Headboard



Tarifa de puntos tapizado en serie PROMO

Ancho	100	115	145	160	170	190	210
	60	147	154	166	174	196	234
	80	152	160	174	180	214	256
Alto	120	173	182	190	203	234	281
	140	189	199	208	222	256	308
	160	207	218	228	242	281	338

Incremento puntos tapizado Serie 1 / Augmentation points recouverts Série 1 / Increase upholstered stitches Serie 1 +14
Incremento puntos tapizado Serie 2 / Augmentation points recouverts Série 2 / Increase upholstered stitches Serie 2 +56
Incremento puntos tapizado Serie 3 / Augmentation points recouverts Série 3 / Increase upholstered stitches Serie 3 +112

Grosor de serie 4cm / Épaisseur de série 4cm / Thickness in series 4cm	
Opción grosor 7cm / Option épaisseur 7cm / Thickness of 7cm option	+15



Canapé / Base / Base

Etna

Cabezal / Tête de lit / Headboard

Dublin



Canapé / Base / Base

Etna

Dublín

Cabezal
Tête de lit
Headboard



Tarifa de puntos tapizado en serie PROMO

Ancho	100	115	145	160	170	190	210
Alto	60	236	249	267	280	314	380
	80	246	257	279	292	345	418
	120	277	290	306	328	380	460
	140	305	318	344	361	418	508
	160	336	351	371	397	460	560

Incremento puntos tapizado Serie 1 / Augmentation points recouverts Série 1 / Increase upholstered stitches Serie 1	+14
Incremento puntos tapizado Serie 2 / Augmentation points recouverts Série 2 / Increase upholstered stitches Serie 2	+56
Incremento puntos tapizado Serie 3 / Augmentation points recouverts Série 3 / Increase upholstered stitches Serie 3	+112

Grosor de serie 4cm / Épaisseur de série 4cm / Thickness in series 4cm	
Opción grosor 7cm / Option épaisseur 7cm / Thickness of 7cm option	+15

Características

- * Estructura fabricada en tablero partículas de gran resistencia melaminado de 30 mm.
- * Fondo fabricado en tablero de partículas melaminado 16 mm.
- * Tapa multiperforada para mejor transpiración. Tapizada tejido 3D.
- * Tapa fabricada en tablero partículas 10mm unido con polímero y clavo T de acero a estructura metálica de tubo 40x30x1,2.
- 2 barras longitudinales en tapas 120 y mayores.
- 1 barra longitudinal en tapas 105 y menores.
- Opción de reforzar con una barra más, ver tarifa.
- * Tapa en 3D sin perfilar, opción perfilada ver tarifa.
- * Opción apertura lateral, ver tarifa.
- * Opción tapa partida, ver tarifa.
- * Altura exterior total 39 cm, capacidad interior 32 cm.
- * **Opción gemelo 1 frente no es posible.**

Caractéristiques

- * Structure en panneau de particules de grande résistance 30 mm mélaminé.
- * Fond en panneau de particules mélaminé 16 mm.
- * Couverture aux multiples perforations pour une meilleure transpiration. Revêtement en tissu 3D.
- * Couverture en panneau de particules 10mm relié au polymère et. clou T en acier à structure métallique de tube 40x30x1,2.
- 2 barres longitudinales en couvercles 120 et plus.
- 1 barre longitudinale en couvercles 105 et plus petits.
- Opción de reforzar con una barra de plus, voir tarif
- * Option couvercle 3D non profilé, option profilé, voir tarif.
- * Option ouverture latérale, voir tarif.
- * Option couvercle fendu, voir tarif.
- * Hauteur extérieure totale: 39 cm, capacité intérieure 32 cm.
- * **L'option des lits jumeaux 1 front n'est pas disponible.**

Features

- * Structure made of highly resistant 30 mm melamine particle board.
- * Baseboard made of melamine particle boards of 16 mm.
- * Multiperforated lid for a better perspiration. Upholstered in 3D fabric.
- * Lid made of 10 mm particle board joined with polymer and steel T-nail to 40x30x1.2 tube metal structure.
- 2 lengthwise bars on lids 120 and larger.
- 1 lengthwise bar on lids 105 and smaller.
- Option to reinforce with one more bar, see rates.
- * 3D lid without profiling, profiled option, see rates.
- * Side opening option, see rates.
- * Divided lid, see rates.
- * Total exterior height: 39 cm, inner capacity 32 cm.
- * **1 front double bed option is not available.**



Bisagra apertura motorizada opcional

Colores disponibles



Tarifa por puntos

Ancho	80/90	105	120/135	140/150	160	80 gemelo	90 gemelo	100 gemelo	
Largo	180/190	492	519	565	590	688	492	492	519
	200	536	566	616	642	761	536	536	566

IMPORTANTE: En los pedidos es necesario indicar el modelo de TIRADOR. En caso de no indicarse se tramitará igual que foto canapé.

IMPORTANT: Dans les commandes, il faut indiquer le modèle de POIGNÉE. Au cas où il ne serait pas indiqué, il serait traité comme sur la photo de la base.

IMPORTANT: In the orders, it is necessary to indicate the model of LEG. If not indicated, it will be processed like in the photo of the lift up base.

Tarifa de puntos opciones disponibles: Tarif de points options disponibles: Stitch rates available options:

3D GRUESA	ÉPAISSEUR 3D	3D THICKNESS	46
3D ANTIDESLIZANTE	3D ANTIDÉRAPANT	3D ANTI-SLIP	10
APERTURA LATERAL	OUVERTURE LATÉRALE	SIDE OPENING	S/C
TAPA PERFILADA	COUVERCLE PROFILÉ	SHAPED LID	65
BARRA REFUERZO TAPA	BARRE DE RENFORT DE COUVERCLE	REINFORCING LID BAR	15
TAPA PARTIDA	COUVERCLE FENDU	DIVIDED LID	65
BISAGRA PEQUEÑA DOBLE PISTON	CHARNIÈRE PETITE DOUBLE PISTON	SMALL DOUBLE PISTON HINGE	15
BISAGRA GRANDE DOBLE PISTON	CHARNIÈRE GRANDE DOUBLE PISTON	LARGE DOUBLE PISTON HINGE	30
BISAGRA MOTORIZADA (INCLUYE MANDO CON CABLE)	CHARNIÈRE MOTORISÉE (COMPRENANT COMMANDE PAR CÂBLE)	MOTORIZED HINGE (INCLUDES CABLE CONTROL)	312
MANDO INALAMBRIKO PARA BISAGRA MOTORIZADA	COMMANDE SANS FIL POUR CHARNIÈRE MOTORISÉE	WIRELESS CONTROL FOR MOTORIZED HINGE	84
BISAGRA APERTURA 2 POSICIONES	CHARNIÈRE OUVERTURE 2 POSITIONS	2 POSITIONS OPENING HINGE	124
AIREADORES EN TAPA	AÉRATEURS SUR LE COUVERCLE	AERATORS ON THE LID	20

Opciones tiradores tapas de serie




Canapé / Base / Base

Stelvio

Cabezal / Tête de lit / Headboard

Oporto





Canapé / Base / Base

Stelvio

Oporto

Cabezal
Tête de lit
Headboard



Tarifa de puntos tapizado en serie PROMO

Ancho		100	115	145	160	170	190	210
Alto	60	236	249	267	280	314	345	380
	80	246	257	279	292	345	380	418
	120	277	290	306	328	380	418	460
	140	305	318	344	361	418	460	508
	160	336	351	371	397	460	508	560

Incremento puntos tapizado Serie 1 / Augmentation points recouverts Série 1 / Increase upholstered stitches Serie 1	+14
Incremento puntos tapizado Serie 2 / Augmentation points recouverts Série 2 / Increase upholstered stitches Serie 2	+56
Incremento puntos tapizado Serie 3 / Augmentation points recouverts Série 3 / Increase upholstered stitches Serie 3	+112

Grosor de serie 4cm / Épaisseur de série 4cm / Thickness in series 4cm	
Opción grosor 7cm / Option épaisseur 7cm / Thickness of 7cm option	+15

Características

- * Estructura fabricada en tablero partículas de gran resistencia melaminado de 30 mm.
- * Fondo fabricado en tablero de partículas melaminado 16 mm.
- * Tapa multiperforada para mejor transpiración. Tapizada tejido 3D.
- * Tapa fabricada en tablero partículas 10mm unido con polímero y clavo T de acero a estructura metálica de tubo 40x30x1,2.
- * 2 barras longitudinales en tapas 120 y mayores.
- * 1 barra longitudinal en tapas 105 y menores.
- * Opción de reforzar con una barra más, ver tarifa.
- * Tapa en 3D sin perfilar, opción perfilada ver tarifa.
- * Opción apertura lateral, ver tarifa.
- * Opción tapa partida, ver tarifa.
- * Altura exterior total 39 cm, capacidad interior 32 cm.
- * **Opción gemelo 1 frente no es posible.**

Caractéristiques

- * Structure en panneau de particules de grande résistance 30 mm mélaminé.
- * Fond en panneau de particules mélaminé 16 mm.
- * Couverture aux multiples perforations pour une meilleure transpiration. Revêtement en tissu 3D.
- * Couverture en panneau de particules 10mm relié au polymère et clou T en acier à structure métallique de tube 40x30x1,2.
- * 2 barres longitudinales en couvercles 120 et plus grandes.
- * 1 barre longitudinale en couvercles 105 et plus petits.
- * Option de renforcer avec une barre de plus, voir tarif.
- * Option couvercle 3D non profilé, option profilé, voir tarif.
- * Option ouverture latérale, voir tarif.
- * Option couvercle fendu, voir tarif.
- * Hauteur extérieure totale: 39 cm, capacité intérieure 32 cm.
- * **L'option des lits jumeaux 1 front n'est pas disponible.**

Features

- * Structure made of highly resistant 30 mm melamine particle board.
- * Baseboard made of melamine particle boards of 16 mm.
- * Multiperforated lid for a better perspiration. Upholstered in 3D fabric.
- * Lid made of 10 mm particle board joined with polymer and steel T-nail to 40x30x1,2 tube metal structure.
- * 2 lengthwise bars on lids 120 and larger.
- * 1 lengthwise bar on lids 105 and smaller.
- * Option to reinforce with one more bar, see rates.
- * 3D lid without profiling, profiled option, see rates.
- * Side opening option, see rates.
- * Divided lid, see rates.
- * Total exterior height: 39 cm, inner capacity 32 cm.
- * **1 front double bed option is not available.**



• A (Altura total)= 39 cm
• B (Capacidad útil interior)= 32 cm



Colores disponibles



Tarifa por puntos

Ancho		80/90	105	120/135	140/150	160	80 gemelo	90 gemelo	100 gemelo
Largo	180/190	460	486	533	558	656	460	460	486
	200	504	534	584	610	729	504	504	534

IMPORTANTE: En los pedidos es necesario indicar el modelo de TIRADOR. En caso de no indicarse se tramitará igual que foto canapé.

IMPORTANT: Dans les commandes, il faut indiquer le modèle de POIGNÉE. Au cas où il ne serait pas indiqué, il serait traité comme sur la photo de la base.

IMPORTANT: In the orders, it is necessary to indicate the model of HANDLE. If not indicated, it will be processed like in the photo of the lift up base.

Tarifa de puntos opciones disponibles: Tarif de points options disponibles: Stitch rates available options:

3D GRUESA	ÉPAISSEUR 3D	3D THICKNESS	46
3D ANTIDSLIZANTE	3D ANTIDÉRAPANT	3D ANTI-SLIP	10
APERTURA LATERAL	OUVERTURE LATÉRALE	SIDE OPENING	S/C
TAPA PERFILADA	COUVERCLE PROFILÉ	SHAPED LID	65
BARRA REFUERZO TAPA	BARRE DE RENFORT DE COUVERCLE	REINFORCING LID BAR	15
TAPA PARTIDA	COUVERCLE FENDU	DIVIDED LID	65
BISAGRA PEQUEÑA DOBLE PISTON	CHARNIÈRE PETITE DOUBLE PISTON	SMALL DOUBLE PISTON HINGE	15
BISAGRA GRANDE DOBLE PISTON	CHARNIÈRE GRANDE DOUBLE PISTON	LARGE DOUBLE PISTON HINGE	30
BISAGRA MOTORIZADA (INCLUYE MANDO CON CABLE)	CHARNIÈRE MOTORISÉE (COMPENANT COMMANDE PAR CÂBLE)	MOTORIZED HINGE (INCLUDES CABLE CONTROL)	312
MANDO INALAMBRIKO PARA BISAGRA MOTORIZADA	COMMANDE SANS FIL POUR CHARNIÈRE MOTORISÉE	WIRELESS CONTROL FOR MOTORIZED HINGE	84
BISAGRA APERTURA 2 POSICIONES	CHARNIÈRE OUVERTURE 2 POSITIONS	2 POSITIONS OPENING HINGE	124
AIREADORES EN TAPA	AÉRATEURS SUR LE COUVERCLE	AERATORS ON THE LID	20

Opciones tiradores tapas de serie





Canapé / Base / Base

Hti

Cabezal / Tête de lit / Headboard

Milán




Canapé / Base / Base

Hti

Milán

Cabezal
Tête de lit
Headboard



Tarifa de puntos tapizado en serie PROMO

Ancho	100	115	145	160	170	190	210
	60	147	154	166	174	196	234
Alto	80	152	160	174	180	214	256
	120	173	182	190	203	234	281
	140	189	199	208	222	256	308
	160	207	218	228	242	281	338

Incremento puntos tapizado Serie 1 / Augmentation points recouverts Série 1 / Increase upholstered stitches Serie 1	+14
Incremento puntos tapizado Serie 2 / Augmentation points recouverts Série 2 / Increase upholstered stitches Serie 2	+56
Incremento puntos tapizado Serie 3 / Augmentation points recouverts Série 3 / Increase upholstered stitches Serie 3	+112

Grosor de serie 4cm / Épaisseur de série 4cm / Thickness in series 4cm	
Opción grosor 7cm / Option épaisseur 7cm / Thickness of 7cm option	+15

Características


- * Estructura fabricada en tablero partículas de gran resistencia melaminado de 35 mm.
- * Pilares de 4 esquinas fabricados en madera de haya.
- * Fondo fabricado en tablero de partículas melaminado 16 mm.
- * Tapa perforada para mejor transpiración. Tapizada tejido 3D.
- * Tapa fabricada en tablero partículas 10mm unido con polímero y clavo T de acero a estructura metálica de tubo 40x30x1,2. 2 barras longitudinales en tapas 120 y mayores. 1 barra longitudinal en tapas 105 y menores.
- * Opción de reforzar con una barra más, ver tarifa.
- * Tapa en 3D sin perfilar, opción perfilado ver tarifa.
- * Opción apertura lateral, ver tarifa.
- * Opción tapa y/o fondo partido, ver tarifa.
- * **Bisagra grande 74 cm con doble pistón salvo en medidas 90 y 105 apertura lateral. En este caso lleva bisagra pequeña 41 cm con doble pistón.**
- * Altura exterior total 37 cm, capacidad interior 27 cm.
- * **En gemelos debe indicarse "PARTIDO" o "1 FRENTE" (Ver opciones gemelos en el tríptico inicial)**

Caractéristiques

- * Structure en panneau de particules de grande résistance 35 mm mélaminé.
- * Piliers de 4 coins fabriqués en bois de hêtre.
- * Fond en panneau de particules mélaminé 16 mm.
- * Couvrecle aux multiples perforations pour une meilleure transpiration. Revêtement en tissu 3D.
- * Couvrecle en panneau de particules 10mm relié au polymère et clou T en acier à structure métallique de tube 40x30x1,2. 2 barres longitudinales en couvercles 120 et plus grandes. 1 barre longitudinale en couvercles 105 et plus petits.
- * Option de renforcer avec une barre de plus, voir tarif.
- * Option couvercle 3D non profilé, option profilé, voir tarif.
- * Option ouverture latérale, voir tarif.
- * Option couvercle et/ou fond fendu, voir tarif.
- * **Charnière grande 74 cm avec double piston sauf pour les dimensions 90 et 105 ouverture latérale. Dans ce cas, il présente une charnière petite de 41 cm avec double piston.**
- * Hauteur extérieure totale 37 cm, capacité intérieure 27 cm.
- * **Pour les lits jumeaux il faut indiquer "FENDU" ou "1 FRONT" (Voir les options des lits jumeaux dans le dépliant initial)**

Features


- * Structure made of highly resistant 35 mm melamine particle board.
- * 4-corner pillars made of beech wood.
- * Baseboard made of melamine particle boards of 16 mm.
- * Multi-perforated lid for a better perspiration. Upholstered in 3D fabric.
- * Lid made of 10 mm particle board joined with polymer and steel T-nail to 40x30x1.2 tube metal structure.
- * 2 lengthwise bars on lids 120 and larger. 1 lengthwise bar on lids 105 and smaller.
- * Option to reinforce with one more bar, see rates.
- * 3D lid without profiling, profiled option, see rates.
- * Side opening option, see rates.
- * Divided lid and/or baseboard option, see rates.
- * **Large hinge with double piston except in dimensions 90 and 105 side opening. In this case, it has a small hinge 41 cm double piston.**
- * Total exterior height 37 cm, inner capacity 27 cm.
- * **For double beds "DIVIDED" or "1 FRONT" must be indicated (See double bed options in the initial leaflet)**



Bisagra grande doble pistón de serie



Colores disponibles



Blanco

Cambrian

Cerezo

Wengue

• A (Altura total)= 37 cm
• B (Capacidad útil interior)= 27 cm

Tarifa por puntos

Ancho	80/90	105	120/135	140/150	160	80 gemelo	90 gemelo	100 gemelo	
Largo	180/190	427	443	497	511	523	427	427	443
	200	434	450	505	520	532	434	434	450

IMPORTANTE: En los pedidos es necesario indicar el modelo de TIRADOR. En caso de no indicarse se tramitará igual que foto canapé.

IMPORTANT: Dans les commandes, il faut indiquer le modèle de POIGNEE. Au cas où il ne serait pas indiqué, il serait traité comme sur la photo de la base.

IMPORTANT: In the orders, it is necessary to indicate the model of HANDLE. If not indicated, it will be processed like in the photo of the lift up base.

Tarifa de puntos opciones disponibles:

Tarif de points options disponibles:

Stitch rates available options:

3D GRUESA	ÉPAISSEUR 3D	3D THICKNESS	46
3D ANTIDESLIZANTE	3D ANTIDÉRAPANT	3D ANTI-SLIP	10
APERTURA LATERAL	OUVERTURE LATÉRALE	SIDE OPENING	S/C
TAPA PERFILADA	COUVERCLE PROFILÉ	SHAPED LID	65
BARRA REFUERZO TAPA	BARRE DE RENFORT DE COUVERCLE	REINFORCING LID BAR	15
TAPA PARTIDA	COUVERCLE FENDU	DIVIDED LID	65
FONDO PARTIDO	FOND FENDU	DIVIDED BASEBOARD.	10
BISAGRA MOTORIZADA (INCLUYE MANDO CON CABLE)	CHARNIÈRE MOTORISÉE (COMPRENANT COMMANDE PAR CÂBLE)	MOTORIZED HINGE (INCLUDES CABLE CONTROL)	312
MANDO INALAMBRIKO PARA BISAGRA MOTORIZADA	COMMANDE SANS FIL POUR CHARNIÈRE MOTORISÉE	WIRELESS CONTROL FOR MOTORIZED HINGE	84
BISAGRA APERTURA 2 POSICIONES	CHARNIÈRE OUVERTURE 2 POSITIONS	2 POSITIONS OPENING HINGE	124
AIREADORES EN TAPA	AÉRATEURS SUR LE COUVERCLE	AERATORS ON THE LID	20

Opciones tiradores tapas de serie



Inmotec 16 cm (Madera)

Embutido 18 cm (Madera)

Embutido 18 cm (Metálico)

Asa 17 cm (Metálica recta)

Asa 17 cm (Metálica curva)


Perfil 17,5 cm (Metálico)

Canapé / Base / Base

Arian

Cabezal / Tête de lit / Headboard

Garda





Canapé / Base / Base

Arian

Garda

Cabezal
Tête de lit
Headboard



Tarifa de puntos tapizado en serie PROMO

Ancho	100	115	145	160	170	190	210	
	60	169	177	190	193	218	238	261
	80	179	187	198	203	238	261	286
Alto	120	203	211	229	229	261	286	313
	140	223	232	238	251	286	313	344
	160	244	254	261	275	313	344	379
Incremento puntos tapizado Serie 1 / Augmentation points recouverts Série 1 / Increase upholstered stitches Serie 1								+14
Incremento puntos tapizado Serie 2 / Augmentation points recouverts Série 2 / Increase upholstered stitches Serie 2								+56
Incremento puntos tapizado Serie 3 / Augmentation points recouverts Série 3 / Increase upholstered stitches Serie 3								+112
Grosor de serie 4cm / Épaisseur de série 4cm / Thickness in series 4cm								
Opción grosor 7cm / Option épaisseur 7cm / Thickness of 7cm option								+15

Características

- * Estructura fabricada en tablero particulas de gran resistencia melaminado, de 30 mm.
- * Pilares de 4 esquinas fabricados en madera de haya.
- * Fondo fabricado en tablero de particulas melaminado 16 mm.
- * Tapa multiperforada para mejor transpiración. Tapizada tejido 3D.
- * Tapa fabricada en tablero particulas 10mm unido con polímero y clavo T de acero a estructura metálica de tubo 40x30x1,2.
- * 2 barras longitudinales en tapas 120 y mayores.
- * 1 barra longitudinal en tapas 105 y menores.
- * Opción de reforzar con una barra más, ver tarifa.
- * Tapa en 3D sin perfilar, opción perfilado ver tarifa.
- * Opción apertura lateral, ver tarifa.
- * Opción tapa y/o fondo partido, ver tarifa.
- * Altura exterior total 37 cm, capacidad interior 27 cm.
- * **En gemelos debe indicarse "PARTIDO" o "1 FRENTE" (Ver opciones gemelos en el tríptico inicial)**

Caractéristiques

- * Structure en panneau de particules de grande résistance 30 mm mélaminé.
- * Piliers de 4 coins fabriqués en bois de hêtre.
- * Fond en panneau de particules mélaminé 16 mm.
- * Couvrecle aux multiples perforations pour une meilleure transpiration.
- * Revêtement en tissu 3D.
- * Couvrecle en panneau de particules 10mm relié au polymère et. clou T en acier à structure métallique de tube 40x30x1,2.
- * 2 barres longitudinales en couvercles 120 et plus grandes
- * 1 barre longitudinale en couvercles 105 et plus petits.
- * Option de renforcer avec une barre de plus, voir tarif
- * Option couvercle 3D non profilé, option profilé, voir tarif.
- * Option ouverture latérale, voir tarif.
- * Option couvercle et/ou fond fendu, voir tarif.
- * Hauteur extérieure totale 37 cm, capacité intérieure 27 cm.
- * **Pour les lits jumeaux il faut indiquer "FENDU" ou "1 FRONT" (Voir les options des lits jumeaux dans le dépliant initial)**

Features

- * Structure made of highly resistant 30 mm melamine particle board.
- * 4-corner pillars made of beech wood.
- * Baseboard made of melamine particle boards of 16 mm.
- * Multiperforated lid for a better perspiration. Upholstered in 3D fabric.
- * Lid made of 10 mm particle board joined with polymer and steel T-nail to 40x30x1,2 tube metal structure.
- * 2 lengthwise bars on lids 120 and larger.
- * 1 lengthwise bar on lids 105 and smaller.
- * Option to reinforce with one more bar, see rates.
- * 3D lid without profiling, profiled option, see rates.
- * Side opening option, see rates.
- * Divided lid and/or baseboard option, see rates.
- * Total exterior height 37 cm, inner capacity 27 cm.
- * **For double beds "DIVIDED" or "1 FRONT" must be indicated See double bed options in the initial leaflet)**



- A (Altura total)= 37 cm
- B (Capacidad útil interior)= 27 cm

Colores disponibles



Tarifa por puntos

Ancho	80/90	105	120/135	140/150	160	80 gemelo	90 gemelo	100 gemelo	
Largo	180/190	397	412	464	478	489	397	397	412
	200	403	418	471	486	497	403	403	418

indicar el modelo de TIRADOR. En caso de no indicarse se tramitará igual que foto canapé.

indiquer le modèle de POIGNÉE. Au cas où il ne serait pas indiqué, il serait traité comme sur la photo de la base.

to indicate the model of HANDLE. If not indicated, it will be processed like in the photo of the lift up base.

Tarifa de puntos opciones disponibles:

Tarif de points options disponibles:

Stitch rates available options:

3D GRUESA	ÉPAISSEUR 3D	3D THICKNESS	46
3D ANTIDSLIZANTE	3D ANTIDÉRAPANT	3D ANTI-SLIP	10
APERTURA LATERAL	OUVERTURE LATÉRALE	SIDE OPENING	S/C
TAPA PERFILADA	COUVERCLE PROFILÉ	SHAPED LID	65
BARRA REFUERZO TAPA	BARRE DE RENFORT DE COUVERCLE	REINFORCING LID BAR	15
TAPA PARTIDA	COUVERCLE FENDU	DIVIDED LID	65
FONDO PARTIDO	FOND FENDU	DIVIDED BASEBOARD	10
BISAGRA PEQUEÑA DOBLE PISTON	CHARNIÈRE PETITE DOUBLE PISTON	SMALL DOUBLE PISTON HINGE	15
BISAGRA GRANDE DOBLE PISTON	CHARNIÈRE GRANDE DOUBLE PISTON	LARGE DOUBLE PISTON HINGE	30
BISAGRA MOTORIZADA (INCLUYE MANDO CON CABLE)	CHARNIÈRE MOTORISÉE (COMPRENANT COMMANDE PAR CÂBLE)	MOTORIZED HINGE (INCLUDES CABLE CONTROL)	312
MANDO INALAMBRIKO PARA BISAGRA MOTORIZADA	COMMANDE SANS FIL POUR CHARNIÈRE MOTORISÉE	WIRELESS CONTROL FOR MOTORIZED HINGE	84
BISAGRA APERTURA 2 POSICIONES	CHARNIÈRE OUVERTURE 2 POSITIONS	2 POSITIONS OPENING HINGE	124
AIREADORES EN TAPA	AÉRATEURS SUR LE COUVERCLE	AERATORS ON THE LID	20

Opciones tiradores tapas de serie



Inmotec 16 cm (Madera)

Embutido 18 cm (Madera)



Embutido 18 cm (Metálico)

Asa 17 cm (Metálica recta)



Asa 17 cm (Metálica curva)

Perfil 17,5 cm (Metálico)



Canapé / Base / Base

Stratum

Cabezal / Tête de lit / Headboard

Tivoli



Canapé / Base / Base

Stratum

Tivoli

Cabezal
Tête de lit
Headboard



Tarifa de puntos tapizado en serie PROMO

Ancho	100	115	145	160	170	190	210
	60	236	249	267	280	314	345
	80	246	257	279	292	345	380
Alto	120	277	290	306	328	380	418
	140	305	318	344	361	418	460
	160	336	351	371	397	460	508
						508	560

Incremento puntos tapizado Serie 1 / Augmentation points recouverts Série 1 / Increase upholstered stitches Serie 1 +14
 Incremento puntos tapizado Serie 2 / Augmentation points recouverts Série 2 / Increase upholstered stitches Serie 2 +56
 Incremento puntos tapizado Serie 3 / Augmentation points recouverts Série 3 / Increase upholstered stitches Serie 3 +112

Grosor de serie 4cm / Épaisseur de série 4cm / Thickness in series 4cm	
Opción grosor 7cm / Option épaisseur 7cm / Thickness of 7cm option	+15
Opción cristal Swarovski (por cristal) / Option cristal Swarovski (par cristal) / Swarovski crystal option (per cristal)	+10

Características

- * Estructura fabricada en tablero partículas de gran resistencia melaminado de 35 mm.
- * Pilares de 4 esquinas fabricados en madera de haya.
- * Fondo fabricado en tablero de partículas melaminado 16 mm.
- * Tapa perforada para mejor transpiración. Tapizada tejido 3D.
- * Tapa fabricada en tablero partículas 10mm unido con polímero y clavo T de acero a estructura metálica de tubo 40x30x1,2.
- * 2 barras longitudinales en tapas 120 y mayores.
- * 1 barra longitudinal en tapas 105 y menores.
- * Opción de reforzar con una barra más, ver tarifa.
- * Tapa en 3D sin perfilar, opción perfilado ver tarifa.
- * Opción apertura lateral, ver tarifa.
- * Opción tapa y/o fondo partido, ver tarifa.
- * **Bisagra grande 74 cm con doble pistón salvo en medidas 90 y 105 apertura lateral, en este caso lleva bisagra pequeña 41 cm con doble pistón.**
- * Altura exterior total 37 cm, capacidad interior 27 cm.
- * **En gemelos debe indicarse "PARTIDO" o "1 FRENTE" (Ver opciones gemelos en el tríptico inicial)**

Caractéristiques


- * Structure en panneau de particules de grande résistance 35 mm mélaminé.
- * Piliers de 4 coins fabriqués en bois de hêtre.
- * Fond en panneau de particules mélaminé 16 mm.
- * Couvrecle aux multiples perforations pour une meilleure transpiration.
- * Revêtement en tissu 3D.
- * Couvrecle en panneau de particules 10mm relié au polymère et clou T en acier à structure métallique de tube 40x30x1,2.
- * 2 barres longitudinales en couvercles 120 et plus grandes
- * 1 barre longitudinale en couvercles 105 et plus petits.
- * Option de renforcer avec une barre de plus, voir tarif
- * Couvrecle 3D non profilé, option profilé, voir tarif.
- * Option ouverture latérale, voir tarif.
- * Option couvercle et/ou fond fendu, voir tarif.
- * **Charnière grande 74 cm avec double piston sauf pour les dimensions 90 et 105 ouverture latérale. Dans ce cas, il présente une charnière petite de 41 cm avec double piston.**
- * Hauteur extérieure totale 37 cm, capacité intérieure 27 cm.
- * **Pour les lits jumeaux il faut indiquer "FENDU" ou "1 FRONT" (Voir les options des lits jumeaux dans le dépliant initial)**

Features

- * Structure made of highly resistant 35 mm melamine particle board.
- * 4-corner pillars made of beech wood.
- * Baseboard made of melamine particle boards of 16 mm.
- * Multi-perforated lid for a better perspiration. Upholstered in 3D fabric.
- * Lid made of 10 mm particle board joined with polymer and steel T-nail to 40x30x1.2 tube metal structure.
- * 2 lengthwise bars on lids 120 and larger.
- * 1 lengthwise bar on lids 105 and smaller.
- * Option to reinforce with one more bar, see rates.
- * 3D lid without profiling, profiled option, see rates.
- * Side opening option, see rates.
- * Divided lid and/or baseboard option, see rates.
- * **74 cm large hinge with double piston except in dimensions 90 and 105 side opening. In this case, it has a small hinge 41 cm double piston.**
- * Total exterior height 37 cm, inner capacity 27 cm.
- * **For double beds "DIVIDED" or "1 FRONT" must be indicated (See the options for double beds in the initial leaflet)**



Colores disponibles



Tarifa por puntos

Ancho	80/90	105	120/135	140/150	160	80 gemelo	90 gemelo	100 gemelo
Largo	180/190	427	443	497	511	523	427	427
	200	434	450	505	520	532	434	434
							450	450

IMPORTANTE: En los pedidos es necesario indicar el modelo de TIRADOR. En caso de no indicarse se tramitará igual que foto canapé.

IMPORTANT: Dans les commandes, il faut indiquer le modèle de POIGNÉE. Au cas où il ne serait pas indiqué, il serait traité comme sur la photo de la base.

IMPORTANT: In the orders, it is necessary to indicate the model of HANDLE. If not indicated, it will be processed like in the photo of the lift up base.

Tarifa de puntos opciones disponibles:	Tarif de points options disponibles:	Stitch rates available options:	
3D GRUESA	ÉPAISSEUR 3D	3D THICKNESS	46
3D ANTIDESLIZANTE	3D ANTIDÉRAPANT	3D ANTI-SLIP	10
APERTURA LATERAL	OUVERTURE LATÉRALE	SIDE OPENING	S/C
TAPA PERFILADA	COUVERCLE PROFILÉ	SHAPED LID	65
BARRA REFUERZO TAPA	BARRE DE RENFORT DE COUVERCLE	REINFORCING LID BAR	15
TAPA PARTIDA	COUVERCLE FENDU	DIVIDED LID	65
FONDO PARTIDO	FOND FENDU	DIVIDED BASEBOARD	10
BISAGRA MOTORIZADA (INCLUYE MANDO CON CABLE)	CHARNIÈRE MOTORISÉE (COMPRENANT COMMANDE PAR CÂBLE)	MOTORIZED HINGE (INCLUDES CABLE CONTROL)	312
MANDO INALAMBRIKO PARA BISAGRA MOTORIZADA	COMMANDE SANS FIL POUR CHARNIÈRE MOTORISÉE	WIRELESS CONTROL FOR MOTORIZED HINGE	84
BISAGRA APERTURA 2 POSICIONES	CHARNIÈRE OUVERTURE 2 POSITIONS	2 POSITIONS OPENING HINGE	124
AIREADORES EN TAPA	AÉRATEURS SUR LE COUVERCLE	AERATORS ON THE LID	20

Opciones tiradores tapas de serie



Canapé / Base / Base

Wild

Cabezal / Tête de lit / Headboard

Noruega





Canapé / Base / Base

Wild

Noruega

Cabezal
Tête de lit
Headboard



Tarifa de puntos tapizado en serie PROMO

Ancho	100	115	145	160	170	190	210
	60	169	177	190	193	218	238
	80	179	187	198	203	238	261
Alto	120	203	211	229	229	261	286
	140	223	232	238	251	286	313
	160	244	254	261	275	313	344
							379

Incremento puntos tapizado Serie 1/ Augmentation points recouverts Série 1/ Increase upholstered stitches Serie 1 +14
 Incremento puntos tapizado Serie 2/ Augmentation points recouverts Série 2/ Increase upholstered stitches Serie 2 +56
 Incremento puntos tapizado Serie 3/ Augmentation points recouverts Série 3/ Increase upholstered stitches Serie 3 +112

Grosor de serie 4cm / Épaisseur de série 4cm / Thickness in series 4cm	
Opción grosor 7cm / Option épaisseur 7cm / Thickness of 7cm option	+15

Características

- * Estructura fabricada en tablero partículas de gran resistencia melaminado de 40 mm.
- * Fondo fabricado en tablero de partículas melaminado 16 mm.
- * Tapa multiperforada para mejor transpiración. Tapizada tejido 3D.
- * Tapa fabricada en tablero partículas 10mm unido con polímero y clavo T de acero a estructura metálica de tubo 40x30x1,2.
- * 2 barras longitudinales en tapas 120 y mayores.
- * 1 barra longitudinal en tapas 105 y menores.
- * Opción de reforzar con una barra más, ver tarifa.
- * Tapa en 3D sin perfilar 120, opción perfilado ver tarifa.
- * Opción apertura lateral, ver tarifa.
- * Opción tapa y/o fondo partido, ver tarifa.
- * **Bisagra grande 74 cm con doble pistón salvo en medidas 90 y 105 apertura lateral. En este caso lleva bisagra pequeña 41 cm con doble pistón.**
- * Altura exterior total 37 cm, capacidad interior 27 cm.
- * **En gemelos debe indicarse "PARTIDO" o "1 FRENTE" (Ver opciones gemelos en el tríptico inicial)**

Caractéristiques

- * Structure en panneau de particules de grande résistance 40 mm mélaminé.
- * Fond en panneau de particules mélaminé 16 mm.
- * Couverture aux multiples perforations pour une meilleure transpiration. Revêtement en tissu 3D.
- * Couverture en panneau de particules 10mm relié au polymère et clou T en acier à structure métallique de tube 40x30x1,2.
- * 2 barres longitudinales en couvercles 120 et plus grands
- * 1 barre longitudinale en couvercles 105 et plus petits.
- * Option de renforcer avec une barre de plus, voir tarif.
- * Couverture 3D non profilé 120, option profilé, voir tarif.
- * Option ouverture latérale, voir tarif.
- * Option couvercle et/ou fond fendu, voir tarif.
- * **Charnière grande 74 cm avec double piston sauf pour les dimensions 90 et 105 ouverture latérale. Dans ce cas, il présente une charnière petite de 41 cm avec double piston.**
- * Hauteur extérieure totale 37 cm, capacité intérieure 27 cm.
- * **Pour les lits jumeaux il faut indiquer "FENDU" ou "1 FRONT" (Voir les options des lits jumeaux dans le dépliant initial)**

Features

- * Structure made of highly resistant 40 mm melamine particle board.
- * Baseboard made of melamine particle boards of 16 mm.
- * Multiperforated lid for a better perspiration. Upholstered in 3D fabric.
- * Lid made of 10 mm particle board joined with polymer and steel T-nail to 40x30x1.2 tube metal structure.
- * 2 lengthwise bars on lids 120 and larger.
- * 1 lengthwise bar on lids 105 and smaller.
- * Option to reinforce with one more bar, see rates.
- * 3D 120 lid without profiling, profiled option, see rates.
- * Side opening option, see rates.
- * Divided lid and/or baseboard option, see rates.
- * **74 cm Large hinge with double piston except in dimensions 90 and 105 side opening. In this case, it has a small hinge 41 cm double piston.**
- * Total exterior height 37 cm, inner capacity 27 cm.
- * **For double beds "DIVIDED" or "1 FRONT" must be indicated (See the options for double beds in the initial leaflet)**



Colores disponibles



* A (Altura total)- 37 cm
* B (Capacidad útil interior)- 27 cm



Bisagra grande doble pistón de serie

Tarifa por puntos

Ancho		80/90	105	120/135	140/150	160	80 gemelo	90 gemelo	100 gemelo
Largo	180/190	371	386	437	451	463	371	371	386
	200	377	393	445	460	471	377	377	393

Opciones tiradores tapas de serie



IMPORTANTE: En los pedidos es necesario indicar el modelo de TIRADOR. En caso de no indicarse se tramitará igual que foto canapé.

IMPORTANT: Dans les commandes, il faut indiquer le modèle de POIGNÉE. Au cas où il ne serait pas indiqué, il serait traité comme sur la photo de la base.

IMPORTANT: In the orders, it is necessary to indicate the model of HANDLE. If not indicated, it will be processed like in the photo of the lift up base.

Tarifa de puntos opciones disponibles:	Tarif de points options disponibles:	Stitch rates available options:	
3D GRUESA	ÉPAISSEUR 3D	3D THICKNESS	46
3D ANTIDESLIZANTE	3D ANTIDÉRAPANT	3D ANTI-SLIP	10
APERTURA LATERAL	OUVERTURE LATÉRALE	SIDE OPENING	S/C
TAPA PERFILADA	COUVERCLE PROFILÉ	SHAPED LID	65
BARRA REFUERZO TAPA	BARRE DE RENFORT DE COUVERCLE	REINFORCING LID BAR	15
TAPA PARTIDA	COUVERCLE FENDU	DIVIDED LID	65
FONDO PARTIDO	FOND FENDU	DIVIDED BASEBOARD	10
BISAGRA MOTORIZADA (INCLUYE MANDO CON CABLE)	CHARNIÈRE MOTORISÉE (COMPRENANT COMMANDE PAR CÂBLE)	MOTORIZED HINGE (INCLUDES CABLE CONTROL)	312
MANDO INALAMBRIICO PARA BISAGRA MOTORIZADA	COMMANDE SANS FIL POUR CHARNIÈRE MOTORISÉE	WIRELESS CONTROL FOR MOTORIZED HINGE	84
BISAGRA APERTURA 2 POSICIONES	CHARNIÈRE OUVERTURE 2 POSITIONS	2 POSITIONS OPENING HINGE	124
AIREADORES EN TAPA	AÉRATEURS SUR LE COUVERCLE	AERATORS ON THE LID	20



 **anapee**[®] Diseña tu descanso.
Diseño-Bienestar-Organización
colortour

Canapé / Base / Base

Royal patas

Cabezal / Tête de lit / Headboard

Sandra





Canapé / Base / Base

Royal patas

Sandra

Cabezal
Tête de lit
Headboard



Tarifa de puntos tapizado en serie PROMO

Ancho	100	115	145	160	170	190	210
60	169	177	190	193	218	238	261
80	179	187	198	203	238	261	286
120	203	211	229	229	261	286	313
140	223	232	238	251	286	313	344
160	244	254	261	275	313	344	379

Incremento puntos tapizado Serie 1 / Augmentation points recouverts Série 1 / Increase upholstered stitches Serie 1 +14
 Incremento puntos tapizado Serie 2 / Augmentation points recouverts Série 2 / Increase upholstered stitches Serie 2 +56
 Incremento puntos tapizado Serie 3 / Augmentation points recouverts Série 3 / Increase upholstered stitches Serie 3 +112

Grosor de serie 4cm / Épaisseur de série 4cm / Thickness in series 4cm	
Opción grosor 7cm / Option épaisseur 7cm / Thickness of 7cm option	+15

Características

- * Estructura fabricada en tablero particulas de gran resistencia melaminado de 25 mm.
- * Patas de 4 esquinas fabricadas en MDF melaminado.
- * Fondo fabricado en tablero de particulas melaminado 16 mm.
- * Tapa multiperforada para mejor transpiración. Tapizada tejido 3D.
- * Tapa fabricada en tablero particulas 10mm unido con polímero y clavo T de acero a estructura metálica de tubo 40x30x1,2.
- * 2 barras longitudinales en tapas 120 y mayores.
- * 1 barra longitudinal en tapas 105 y menores.
- * Opción de reforzar con una barra más, ver tarifa.
- * Tapa en 3D sin perfilar, opción perfilado ver tarifa.
- * Opción apertura lateral, ver tarifa.
- * Opción tapa y/o fondo partido, ver tarifa.
- * Altura exterior total 37 cm, capacidad interior 21 cm.
- * **En gemelos debe indicarse "PARTIDO" o "1 FRENTE" (Ver opciones gemelos en el tríptico inicial)**

Caractéristiques


- * Structure en panneau de particules de grande résistance 25 mm mélaminé.
- * Pieds 4 coins en mélamine MDF.
- * Fond en panneau de particules mélaminé 16 mm.
- * Couverture aux multiples perforations pour une meilleure transpiration. Revêtement en tissu 3D.
- * Couverture en panneau de particules 10 mm relié au polymère et clou T en acier à structure métallique de tube 40x30x1,2.
- * 2 barres longitudinales en couvercles 120 et plus grands
- * 1 barre longitudinale en couvercles 105 et plus petits.
- * Option de renforcer avec une barre de plus, voir tarif
- * Couverture 3D non profilé, option profilé, voir tarif.
- * Option ouverture latérale, voir tarif.
- * Option couvercle et/ou fond fendu, voir tarif.
- * Hauteur extérieure totale 37 cm, capacité intérieure 21 cm.
- * **Pour les lits jumeaux il faut indiquer "FENDU" ou "1 FRONT" (Voir les options des lits jumeaux dans le dépliant initial)**

Features

- * Structure made of highly resistant 25 mm melamine particle board.
- * 4-corner legs made of MDF melamine.
- * Baseboard made of melamine particle boards of 16 mm.
- * Multiperforated lid for a better perspiration. Upholstered in 3D fabric.
- * Lid made of 10 mm particle board joined with polymer and steel T-nail to 40x30x1.2 tube metal structure.
- * 2 lengthwise bars on lids 120 and larger.
- * 1 lengthwise bar on lids 105 and smaller.
- * Option to reinforce with one more bar, see rates.
- * 3D lid without profiling, profiled option, see rates.
- * Side opening option, see rates.
- * Divided lid and/or baseboard option, see rates.
- * Total exterior height 37 cm, inner capacity 21 cm.
- * **For double beds "DIVIDED" or "1 FRONT" must be indicated (See the options for double beds in the initial leaflet)**



Colores disponibles



• A (Altura total)= 37 cm
• B (Capacidad útil interior)= 21 cm

Tarifa por puntos

Ancho	80/90	105	120/135	140/150	160	80 gemelo	90 gemelo	100 gemelo	
Largo	180/190	407	419	446	459	526	407	407	419
	200	431	444	468	483	557	431	431	444

indicar el modelo de TIRADOR. En caso de no indicarse se tramitará igual que foto canapé.

indiquer le modèle de POIGNEE. Au cas où il ne serait pas indiqué, il serait traité comme sur la photo de la base.

indicate the model of LEG. If not indicated, it will be processed like in the photo of the lift up base.

Tarifa de puntos opciones disponibles:

Tarif de points options disponibles:

Stitch rates available options:

3D GRUESA	ÉPAISSEUR 3D	3D THICKNESS	46
3D ANTIDESLIZANTE	3D ANTIDÉRAPANT	3D ANTI-SLIP	10
APERTURA LATERAL	OUVERTURE LATÉRALE	SIDE OPENING	S/C
TAPA PERFILADA	COUVERCLE PROFILÉ	SHAPED LID	65
BARRA REFUERZO TAPA	BARRE DE RENFORT DE COUVERCLE	REINFORCING LID BAR	15
TAPA PARTIDA	COUVERCLE FENDU	DIVIDED LID	65
FONDO PARTIDO	FOND FENDU	DIVIDED BASEBOARD	10
SISTEMA DESPLAZAMIENTO	SYSTÈME DE DÉPLACEMENT	DISPLACEMENT SYSTEM	40
BISAGRA PEQUEÑA DOBLE PISTON	CHARNIÈRE PETITE DOUBLE PISTON	SMALL DOUBLE PISTON HINGE.	15
BISAGRA MOTORIZADA (INCLUYE MANDO CON CABLE)	CHARNIÈRE MOTORISÉE (COMPRENANT COMMANDE PAR CÂBLE)	MOTORIZED HINGE (INCLUDES CABLE CONTROL)	312
MANDO INALAMBRIKO PARA BISAGRA MOTORIZADA	COMMANDE SANS FIL POUR CHARNIÈRE MOTORISÉE	WIRELESS CONTROL FOR MOTORIZED HINGE	84
BISAGRA APERTURA 2 POSICIONES	CHARNIÈRE OUVERTURE 2 POSITIONS	2 POSITIONS OPENING HINGE	124
AIREADORES EN TAPA	AÉRATEURS SUR LE COUVERCLE	AERATORS ON THE LID	20

Opciones tiradores tapas de serie





Canapé / Base / Base

Royal suelo

Cabezal / Tête de lit / Headboard

Alaska



Canapé / Base / Base

Royal suelo

Características


- * Estructura fabricada en tablero particulas de gran resistencia melaminado de 25 mm.
- * Pilares de 4 esquinas fabricados en MDF melaminado.
- * Fondo fabricado en tablero de particulas melaminado 16 mm.
- * Tapa multiperforada para mejor transpiración. Tapizada tejido 3D.
- * Tapa fabricada en tablero particulas 10mm unido con polímero y clavo T de acero a estructura metálica de tubo 40x30x1,2.
- * 2 barras longitudinales en tapas 120 y mayores.
- * 1 barra longitudinal en tapas 105 y menores.
- * Opción de reforzar con una barra más, ver tarifa.
- * Tapa en 3D sin perfilar, opción perfilado ver tarifa.
- * Opción apertura lateral, ver tarifa.
- * Opción tapa y/o fondo partido, ver tarifa.
- * Altura exterior total 37 cm, capacidad interior 27 cm.
- * **En gemelos debe indicarse "PARTIDO" o "1 FRENTE" (Ver opciones gemelos en el tríptico inicial)**

Caractéristiques


- * Structure en panneau de particules de grande résistance 25 mm mélaminé.
- * Piliers 4 coins en mélamine MDF.
- * Fond en panneau de particules mélaminé 16 mm.
- * Couvrecle aux multiples perforations pour une meilleure transpiration. Revêtement en tissu 3D.
- * Couvrecle en panneau de particules 10 mm relié au polymère et clou T en acier à structure métallique de tube 40x30x1,2.
- * 2 barres longitudinales en couvercles 120 et plus grands
- * 1 barre longitudinale en couvercles 105 et plus petits.
- * Option de renforcer avec une barre de plus, voir tarif
- * Couvrecle 3D non profilé, option profilé, voir tarif.
- * Option ouverture latérale, voir tarif.
- * Option couvercle et/ou fond fendu, voir tarif.
- * Hauteur extérieure totale 37 cm, capacité intérieure 27 cm.
- * **Pour les lits jumeaux il faut indiquer "FENDU" ou "1 FRONT" (Voir les options des lits jumeaux dans le dépliant initial)**

Features

- * Structure made of highly resistant 25 mm melamine particle board.
- * 4-corner pillars made of MDF melamine.
- * Baseboard made of melamine particle boards of 16 mm.
- * Multiperforated lid for a better perspiration. Upholstered in 3D fabric.
- * Lid made of 10 mm particle board joined with polymer and steel T-nail to 40x30x1.2 tube metal structure.
- * 2 lengthwise bars on lids 120 and larger.
- * 1 lengthwise bar on lids 105 and smaller.
- * Option to reinforce with one more bar, see rates.
- * 3D lid without profiling, profiled option, see rates.
- * Side opening option, see rates.
- * Divided lid and/or baseboard option, see rates.
- * Total exterior height 37 cm, inner capacity 27 cm.
- * **For double beds "DIVIDED" or "1 FRONT" must be indicated (See the options for double beds in the initial leaflet)**



Colores disponibles



Tarifa por puntos

Ancho	80/90	105	120/135	140/150	160	80 gemelo	90 gemelo	100 gemelo	
Largo	180/190	425	439	467	479	546	425	425	439
	200	450	465	494	505	572	450	450	465

IMPORTANTE: En los pedidos es necesario indicar el modelo de TIRADOR. En caso de no indicarse se tramitará igual que foto canapé.

IMPORTANT: Dans les commandes, il faut indiquer le modèle de POIGNÉE. Au cas où il ne serait pas indiqué, il serait traité comme sur la photo de la base.

IMPORTANT: In the orders, it is necessary to indicate the model of HANDLE. If not indicated, it will be processed like in the photo of the lift up base.

Tarifa de puntos opciones disponibles:

Tarif de points options disponibles:

Stitch rates available options:

3D GRUESA	ÉPAISSEUR 3D	3D THICKNESS	46
3D ANTIDESLIZANTE	3D ANTIDÉRAPANT	3D ANTI-SLIP	10
APERTURA LATERAL	OUVERTURE LATÉRALE	SIDE OPENING	S/C
TAPA PERFILADA	COUVERCLE PROFILÉ	SHAPED LID	65
BARRA REFUERZO TAPA	BARRE DE RENFORT DE COUVERCLE	REINFORCING LID BAR	15
TAPA PARTIDA	COUVERCLE FENDU	DIVIDED LID	65
FONDO PARTIDO	FOND FENDU	DIVIDED BASEBOARD	10
BISAGRA PEQUEÑA DOBLE PISTON	CHARNIÈRE PETITE DOUBLE PISTON	SMALL DOUBLE PISTON HINGE.	15
BISAGRA MOTORIZADA (INCLUYE MANDO CON CABLE)	CHARNIÈRE MOTORISÉE (COMPRENANT COMMANDE PAR CÂBLE)	MOTORIZED HINGE (INCLUDES CABLE CONTROL)	312
MANDO INALAMBRIKO PARA BISAGRA MOTORIZADA	COMMANDE SANS FIL POUR CHARNIÈRE MOTORISÉE	WIRELESS CONTROL FOR MOTORIZED HINGE	84
BISAGRA APERTURA 2 POSICIONES	CHARNIÈRE OUVERTURE 2 POSITIONS	2 POSITIONS OPENING HINGE	124
AIREADORES EN TAPA	AÉRATEURS SUR LE COUVERCLE	AERATORS ON THE LID	20

Opciones tiradores tapas de serie



Alaska

Cabezal
Tête de lit
Headboard



Tarifa de puntos tapizado en serie PROMO

Ancho	100	115	145	160	170	190	210
	60	169	177	190	193	218	238
	80	179	187	198	203	238	261
Alto	120	203	211	229	229	261	286
	140	223	232	238	251	286	313
	160	244	254	261	275	313	344
							379

Incremento puntos tapizado Serie 1 / Augmentation points recouverts Série 1 / Increase upholstered stitches Serie 1	+14
Incremento puntos tapizado Serie 2 / Augmentation points recouverts Série 2 / Increase upholstered stitches Serie 2	+56
Incremento puntos tapizado Serie 3 / Augmentation points recouverts Série 3 / Increase upholstered stitches Serie 3	+112

Grosor de serie 4cm / Épaisseur de série 4cm / Grosor de serie 4cm	
Opción grosor 7cm / Option épaisseur 7cm / Opción grosor 7cm	+15
Cristales Swarovski de serie / Cristaux Swarovski de série / Swarovski crystals as standard	S/C

Canapé / Base / Base

Fashion patas

Cabezal / Tête de lit / Headboard

Nora



Canapé / Base / Base

Fashion patas

Características


- * Estructura fabricada en tablero particulas de gran resistencia melaminado de 22 mm.
- * Patas de 4 esquinas fabricadas en madera de haya.
- * Fondo fabricado en tablero de particulas melaminado 16 mm.
- * Tapa multiperforada para mejor transpiración. Tapizada tejido 3D.
- * Tapa fabricada en tablero particulas 10mm unido con polímero y clavo T de acero a estructura metálica de tubo 40x30x1.2.
- * 2 barras longitudinales en tapas 120 y mayores.
- * 1 barra longitudinal en tapas 105 y menores.
- * Opción de reforzar con una barra más, ver tarifa.
- * Tapa en 3D sin perfilar, opción perfilado ver tarifa.
- * Opción apertura lateral, ver tarifa.
- * Opción tapa y/o fondo partido, ver tarifa.
- * Altura exterior total 37 cm, capacidad interior 21 cm.
- * **Opción gemelo partido no es posible.**

Caractéristiques

- * Structure en panneau de particules de grande résistance 22 mm mélaminé.
- * Pieds de 4 coins fabriqués en bois de hêtre.
- * Fond en panneau de particules mélaminé 16 mm.
- * Couverture aux multiples perforations pour une meilleure transpiration.
- * Revêtement en tissu 3D.
- * Couverture en panneau de particules 10mm relié au polymère et. clou T en acier à structure métallique de tube 40x30x1.2.
- * 2 barres longitudinales en couvercles 120 et plus grandes
- * 1 barre longitudinale en couvercles 105 et plus petits.
- * Option de renforcer avec une barre de plus, voir tarif
- * Couverture 3D non profilé, option profilé, voir tarif.
- * Option ouverture latérale, voir tarif.
- * Option couvercle et/ou fond fendu, voir tarif.
- * Hauteur extérieure totale 37 cm, capacité intérieure 21 cm.
- * **L'option des lits jumeaux n'est pas disponible.**


Features

- * Structure made of highly resistant 22 mm melamine particle board.
- * 4-corner legs made of beech wood.
- * Baseboard made of melamine particle boards of 16 mm.
- * Multiperforated lid for a better perspiration. Upholstered in 3D fabric.
- * Lid made of 10 mm particle board joined with polymer and steel T-nail to 40x30x1.2 tube metal structure.
- * 2 lengthwise bars on lids 120 and larger.
- * 1 lengthwise bar on lids 105 and smaller.
- * Option to reinforce with one more bar, see rates.
- * 3D lid without profiling, profiled option, see rates.
- * Side opening option, see rates.
- * Divided lid and/or baseboard option, see rates.
- * Total exterior height 37 cm, inner capacity 21 cm.
- * **The option of double beds is not available.**



• A (Altura total)= 37 cm
• B (Capacidad útil interior)= 21 cm

Colores disponibles



Tarifa por puntos

Ancho	80/90	105	120/135	140/150	160	80 gemelo	90 gemelo	100 gemelo	
Largo	180/190	395	395	426	464	546	395	395	395
	200	416	416	447	485	607	416	416	416

indicar el modelo de TIRADOR. En caso de no indicarse se tramitará igual que foto canapé.

indiquer le modèle de POIGNÉE. Au cas où il ne serait pas indiqué, il serait traité comme sur la photo de la base.

to indicate the model of HANDLE. If not indicated, it will be processed like in the photo of the lift up base

Tarifa de puntos opciones disponibles:

Tarif de points options disponibles:

Stitch rates available options:

3D GRUESA	ÉPAISSEUR 3D	3D THICKNESS	46
3D ANTIDESLIZANTE	3D ANTIDÉRAPANT	3D ANTI-SLIP	10
APERTURA LATERAL	OUVERTURE LATÉRALE	SIDE OPENING	S/C
TAPA PERFILADA	COUVERCLE PROFILÉ	SHAPED LID	65
BARRA REFUERZO TAPA	BARRE DE RENFORT DE COUVERCLE	REINFORCING LID BAR	15
TAPA PARTIDA	COUVERCLE FENDU	DIVIDED LID	65
FONDO PARTIDO	FOND FENDU	DIVIDED BASEBOARD	10
SISTEMA DESPLAZAMIENTO	SYSTÈME DE DÉPLACEMENT	DISPLACEMENT SYSTEM	40
BISAGRA PEQUEÑA DOBLE PISTON	CHARNIÈRE PETITE DOUBLE PISTON	SMALL DOUBLE PISTON HINGE.	15
BISAGRA MOTORIZADA (INCLUYE MANDO CON CABLE)	CHARNIÈRE MOTORISÉE (COMPRENANT COMMANDE PAR CÂBLE)	MOTORIZED HINGE (INCLUDES CABLE CONTROL)	312
MANDO INALAMBRIKO PARA BISAGRA MOTORIZADA	COMMANDE SANS FIL POUR CHARNIÈRE MOTORISÉE	WIRELESS CONTROL FOR MOTORIZED HINGE	84
BISAGRA APERTURA 2 POSICIONES	CHARNIÈRE OUVERTURE 2 POSITIONS	2 POSITIONS OPENING HINGE	124
AIREADORES EN TAPA	AÉRATEURS SUR LE COUVERCLE	AERATORS ON THE LID	20

Opciones tiradores tapas de serie



Nora

Cabezal
Tête de lit
Headboard



Tarifa de puntos tapizado en serie PROMO

Ancho	100	115	145	160	170	190	210
Alto	60	375	388	406	419	453	519
	80	385	396	417	431	484	557
	120	416	428	445	467	519	599
	140	444	457	482	499	557	646
	160	474	489	510	535	599	646

Incremento puntos tapizado Serie 1 / Augmentation points recouverts Série 1 / Increase upholstered stitches Serie 1 +14
Incremento puntos tapizado Serie 2 / Augmentation points recouverts Série 2 / Increase upholstered stitches Serie 2 +56
Incremento puntos tapizado Serie 3 / Augmentation points recouverts Série 3 / Increase upholstered stitches Serie 3 +112

Grosor de serie 4cm / Épaisseur de série 4cm / Thickness in series 4cm	
Opción grosor 7cm / Option épaisseur 7cm / Thickness of 7cm option	+15



Canapé / Base / Base

Fashion suelo

Cabezal / Tête de lit / Headboard

Abba



Canapé / Base / Base

Fashion suelo

Abba

Cabezal
Tête de lit
Headboard



Tarifa de puntos tapizado en serie PROMO

Ancho	100	115	145	160	170	190	210
Alto	60	169	177	190	193	218	261
	80	179	187	198	203	238	286
	120	203	211	229	229	261	313
	140	223	232	238	251	286	344
	160	244	254	261	275	313	344
						379	

Incremento puntos tapizado Serie 1 / Augmentation points recouverts Série 1 / Increase upholstered stitches Serie 1 +14
 Incremento puntos tapizado Serie 2 / Augmentation points recouverts Série 2 / Increase upholstered stitches Serie 2 +56
 Incremento puntos tapizado Serie 3 / Augmentation points recouverts Série 3 / Increase upholstered stitches Serie 3 +112

Grosor de serie 4cm / Épaisseur de série 4cm / Thickness in series 4cm	
Opción grosor 7cm / Option épaisseur 7cm / Thickness of 7cm option	+15
Opción cristal Swarovski (por cristal) / Option cristal Swarovski (par cristal) / Swarovski crystal option (per crystal)	+10

Características

- * Estructura fabricada en tablero partículas de gran resistencia melaminado de 22 mm.
- * Pilares de 4 esquinas fabricados en madera de haya.
- * Fondo fabricado en tablero de partículas melaminado 16 mm.
- * Tapa multiperforada para mejor transpiración. Tapizada tejido 3D.
- * Tapa fabricada en tablero partículas 10mm unido con polímero y clavo T de acero a estructura metálica de tubo 40x30x1,2.
- * 2 barras longitudinales en tapas 120 y mayores.
- * 1 barra longitudinal en tapas 105 y menores.
- * Opción de reforzar con una barra más, ver tarifa.
- * Tapa en 3D sin perfilar, opción perfilado ver tarifa.
- * Opción apertura lateral, ver tarifa
- * Opción tapa y/o fondo partido, ver tarifa.
- * Altura exterior total 37 cm, capacidad interior 27 cm.
- * **Opción gemelo partido no es posible.**

Caractéristiques


- * Structure en panneau de particules de grande résistance 22 mm mélaminé.
- * Piliers de 4 coins fabriqués en bois de hêtre.
- * Fond en panneau de particules mélaminé 16 mm.
- * Couvercle aux multiples perforations pour une meilleure transpiration. Revêtement en tissu 3D.
- * Couvercle en panneau de particules 10mm relié au polymère et clou T en acier à structure métallique de tube 40x30x1,2.
- * 2 barres longitudinales en couvercles 120 et plus grandes
- * 1 barre longitudinale en couvercles 105 et plus petits.
- * Option de renforcer avec une barre de plus, voir tarif
- * Couvercle 3D non profilé, option profilé, voir tarif.
- * Option ouverture latérale, voir tarif.
- * Option couvercle et/ou fond fendu, voir tarif.
- * Hauteur extérieure totale 37 cm, capacité intérieure 27 cm.
- * **L'option des lits jumeaux n'est pas disponible**

Features

- * Structure made of highly resistant 22 mm melamine particle board.
- * 4-corner pillars made of beech wood.
- * Baseboard made of melamine particle boards of 16 mm.
- * Multi-perforated lid for a better perspiration. Upholstered in 3D fabric.
- * Lid made of 10 mm particle board joined with polymer and steel T-nail to 40x30x1.2 tube metal structure.
- * 2 lengthwise bars on lids 120 and larger.
- * 1 lengthwise bar on lids 105 and smaller.
- * Option to reinforce with one more bar, see rates.
- * 3D lid without profiling, profiled option, see rates.
- * Side opening option, see rates.
- * Divided lid and/or baseboard option, see rates.
- * Total exterior height 37 cm, inner capacity 27 cm.
- * **The option of double beds is not available.**



Colores disponibles



Tarifa por puntos

Ancho	80/90	105	120/135	140/150	160	80 gemelo	90 gemelo	100 gemelo	
Largo	180/190	413	430	454	471	555	413	413	430
	200	433	454	478	492	616	433	433	454

IMPORTANTE: En los pedidos es necesario indicar el modelo de TIRADOR. En caso de no indicarse se tramitará igual que foto canapé.

IMPORTANT: Dans les commandes, il faut indiquer le modèle de POIGNÉE. Au cas où il ne serait pas indiqué, il serait traité comme sur la photo de la base.

IMPORTANT: In the orders, it is necessary to indicate the model of HANDLE. If not indicated, it will be processed like in the photo of the lift up base.

Tarifa de puntos opciones disponibles:	Tarif de points options disponibles:	Stitch rates available options:	
3D GRUESA	ÉPAISSEUR 3D	3D THICKNESS	46
3D ANTIDESLIZANTE	3D ANTIDÉRAPANT	3D ANTI-SLIP	10
APERTURA LATERAL	OUVERTURE LATÉRALE	SIDE OPENING	S/C
TAPA PERFILADA	COUVERCLE PROFILÉ	SHAPED LID	65
BARRA REFUERZO TAPA	BARRE DE RENFORT DE COUVERCLE	REINFORCING LID BAR	15
TAPA PARTIDA	COUVERCLE FENDU	DIVIDED LID	65
FONDO PARTIDO	FOND FENDU	DIVIDED BASEBOARD	10
BISAGRA PEQUEÑA DOBLE PISTON	CHARNIÈRE PETITE DOUBLE PISTON	SMALL DOUBLE PISTON HINGE.	15
BISAGRA MOTORIZADA (INCLUYE MANDO CON CABLE)	CHARNIÈRE MOTORISÉE (COMPRENANT COMMANDE PAR CÂBLE)	MOTORIZED HINGE (INCLUDES CABLE CONTROL)	312
MANDO INALAMBRIKO PARA BISAGRA MOTORIZADA	COMMANDE SANS FIL POUR CHARNIÈRE MOTORISÉE	WIRELESS CONTROL FOR MOTORIZED HINGE	84
BISAGRA APERTURA 2 POSICIONES	CHARNIÈRE OUVERTURE 2 POSITIONS	2 POSITIONS OPENING HINGE	124
AIREADORES EN TAPA	AÉRATEURS SUR LE COUVERCLE	AERATORS ON THE LID	20

Opciones tiradores tapas de serie



Canapé / Base / Base

Monet patas

Cabezal / Tête de lit / Headboard

Alaska





Canapé / Base / Base
Monet patas

Alaska

Cabezal
 Tete de lit
 Headboard



Tarifa de puntos tapizado en serie PROMO

Ancho	100	115	145	160	170	190	210	
	60	169	177	190	193	238	261	
	80	179	187	198	203	238	261	
Alto	120	203	211	229	229	261	286	
	140	223	232	238	251	286	313	
	160	244	254	261	275	313	344	
						344	379	
Incremento puntos tapizado Serie 1 / Augmentation points recouverts Série 1 / Increase upholstered stitches Serie 1								+14
Incremento puntos tapizado Serie 2 / Augmentation points recouverts Série 2 / Increase upholstered stitches Serie 2								+56
Incremento puntos tapizado Serie 3 / Augmentation points recouverts Série 3 / Increase upholstered stitches Serie 3								+112
Grosor de serie 4cm / Épaisseur de série 4cm / Thickness in series 4cm								
Opción grosor 7cm / Option épaisseur 7cm / Thickness of 7cm option								+15
Cristales Swarovski de serie / Cristaux Swarovski de série / Swarovski crystals as standard								S/C

Características

- * Estructura fabricada en tablero particulas de gran resistencia melaminado de 22 mm.
- * Patas de 4 esquinas fabricadas en madera de haya.
- * Fondo fabricado en tablero de particulas melaminado 16 mm.
- * Tapa multiperforada para mejor transpiración. Tapizada tejido 3D.
- * Tapa fabricada en tablero particulas 10mm unido con polímero y clavo T de acero a estructura metálica de tubo 40x30x1.2.
- * 2 barras longitudinales en tapas 120 y mayores.
- * 1 barra longitudinal en tapas 105 y menores.
- * Opción de reforzar con una barra más, ver tarifa.
- * Tapa en 3D sin perfilar, opción perfilado ver tarifa.
- * Opción apertura lateral, ver tarifa.
- * Opción tapa y/o fondo partido, ver tarifa.
- * Altura exterior total 37 cm, capacidad interior 21 cm.
- * **En gemelos debe indicarse "PARTIDO" o "1 FRENTE" (Ver opciones gemelos en el tríptico inicial)**

Caractéristiques

- * Structure en panneau de particules de grande résistance 22 mm mélaminé.
- * Pieds de 4 coins fabriqués en bois de hêtre.
- * Fond en panneau de particules mélaminé 16 mm.
- * Couvrecle aux multiples perforations pour une meilleure transpiration.
- * Revêtement en tissu 3D.
- * Couvrecle en panneau de particules 10mm relié au polymère et clou T en acier à structure métallique de tube 40x30x1.2.
- * 2 barres longitudinales en couvercles 120 et plus grands
- * 1 barre longitudinale en couvercles 105 et plus petits.
- * Option de renforcer avec une barre de plus, voir tarif
- * Couvrecle 3D non profilé, option profilé, voir tarif.
- * Option ouverture latérale, voir tarif.
- * Option couvercle et/ou fond fendu, voir tarif.
- * Hauteur extérieure totale 37 cm, capacité intérieure 21 cm.
- * **Pour les lits jumeaux il faut indiquer "FENDU" ou "1 FRONT" (Voir les options des lits jumeaux dans le dépliant initial).**


Features

- * Structure made of highly resistant 22 mm melamine particle board.
- * 4-corner legs made of beech wood.
- * Baseboard made of melamine particle boards of 16 mm.
- * Multiperforated lid for a better perspiration. Upholstered in 3D fabric.
- * Lid made of 10 mm particle board joined with polymer and steel T-nail to 40x30x1.2 tube metal structure.
- * 2 lengthwise bars on lids 120 and larger.
- * 1 lengthwise bar on lids 105 and smaller.
- * Option to reinforce with one more bar, see rates.
- * 3D lid without profiling, option profiled, see rates.
- * Side opening option, see rates.
- * Divided lid and/or baseboard option, see rates.
- * Total exterior height 37 cm, inner capacity 21 cm.
- * **For double beds "DIVIDED" or "1 FRONT" must be indicated (See the options for double beds in the initial leaflet)**



• A (Altura total)= 37 cm
 • B (Capacidad útil interior)= 21 cm

Colores disponibles



Tarifa por puntos

Ancho	80/90	105	120/135	140/150	160	80 gemelo	90 gemelo	100 gemelo
Largo	180/190	349	362	366	402	470	349	349
	200	366	376	386	421	488	366	366

indicar el modelo de TIRADOR. En caso de no indicarse se tramitará igual que foto canapé.

indiquer le modèle de POIGNÉE. Au cas où il ne serait pas indiqué, il serait traité comme sur la photo de la base.

to indicate the model of HANDLE. If not indicated, it will be processed like in the photo of the lift up base.

Tarifa de puntos opciones disponibles:

Tarif de points options disponibles:

Stitch rates available options:

3D GRUESA	ÉPAISSEUR 3D	3D THICKNESS	46
3D ANTIDESLIZANTE	3D ANTIDÉRAPANT	3D ANTI-SLIP	10
APERTURA LATERAL	OUVERTURE LATÉRALE	SIDE OPENING	S/C
TAPA PERFILADA	COUVERCLE PROFILÉ	SHAPED LID	65
BARRA REFUERZO TAPA	BARRE DE RENFORT DE COUVERCLE	REINFORCING LID BAR	15
TAPA PARTIDA	COUVERCLE FENDU	DIVIDED LID	65
FONDO PARTIDO	FOND FENDU	DIVIDED BASEBOARD	10
SISTEMA DESPLAZAMIENTO	SYSTÈME DE DÉPLACEMENT	DISPLACEMENT SYSTEM	40
BISAGRA PEQUEÑA DOBLE PISTON	CHARNIÈRE PETITE DOUBLE PISTON	SMALL DOUBLE PISTON HINGE.	15
BISAGRA MOTORIZADA (INCLUYE MANDO CON CABLE)	CHARNIÈRE MOTORISÉE (COMPRENANT COMMANDE PAR CÂBLE)	MOTORIZED HINGE (INCLUDES CABLE CONTROL)	312
MANDO INALAMBRIKO PARA BISAGRA MOTORIZADA	COMMANDE SANS FIL POUR CHARNIÈRE MOTORISÉE	WIRELESS CONTROL FOR MOTORIZED HINGE	84
BISAGRA APERTURA 2 POSICIONES	CHARNIÈRE OUVERTURE 2 POSITIONS	2 POSITIONS OPENING HINGE	124
AIREADORES EN TAPA	AÉRATEURS SUR LE COUVERCLE	AERATORS ON THE LID	20

Opciones tiradores tapas de serie





Canapé / Base / Base

Monet suelo

Cabezal / Tête de lit / Headboard

Lisboa



Canapé / Base / Base

Monet suelo

Lisboa

Cabezal
Tête de lit
Headboard



Tarifa de puntos tapizado en serie PROMO

Ancho	100	115	145	160	170	190	210
Alto	60	169	177	190	193	218	261
	80	179	187	198	203	238	286
	120	203	211	229	229	261	313
	140	223	232	238	251	286	344
	160	244	254	261	275	313	344

Incremento puntos tapizado Serie 1 / Augmentation points recouverts Série 1 / Increase upholstered stitches Serie 1	+14
Incremento puntos tapizado Serie 2 / Augmentation points recouverts Série 2 / Increase upholstered stitches Serie 2	+56
Incremento puntos tapizado Serie 3 / Augmentation points recouverts Série 3 / Increase upholstered stitches Serie 3	+112

Grosor de serie 4cm / Épaisseur de série 4cm / Thickness in series 4cm	
Opción grosor 7cm / Option épaisseur 7cm / Thickness of 7cm option	+15

Características

- * Estructura fabricada en tablero particulas de gran resistencia melaminado de 22 mm.
- * Pilares de 4 esquinas fabricados en madera de haya.
- * Fondo fabricado en tablero de particulas melaminado 16 mm.
- * Tapa multiperforada para mejor transpiración. Tapizada tejido 3D.
- * Tapa fabricada en tablero particulas 10mm unido con polímero y clavo T de acero a estructura metálica de tubo 40x30x1.2.
- * 2 barras longitudinales en tapas 120 y mayores.
- * 1 barra longitudinal en tapas 105 y menores.
- * Opción de reforzar con una barra más, ver tarifa.
- * Tapa en 3D sin perfilar, opción perfilado ver tarifa.
- * Opción apertura lateral, ver tarifa.
- * Opción tapa y/o fondo partido, ver tarifa.
- * Altura exterior total 37 cm, capacidad interior 27 cm.
- * **En gemelos debe indicarse "PARTIDO" o "1 FRENTE" (Ver opciones gemelos en el tríptico inicial)**

Caractéristiques


- * Structure en panneau de particules de grande résistance 22 mm mélaminé.
- * Piliers de 4 coins fabriqués en bois de hêtre.
- * Fond en panneau de particules mélaminé 16 mm.
- * Couvrecle aux multiples perforations pour une meilleure transpiration. Revêtement en tissu 3D.
- * Couvrecle en panneau de particules 10mm relié au polymère et clou T en acier à structure métallique de tube 40x30x1.2.
- * 2 barres longitudinales en couvercles 120 et plus grands
- * 1 barre longitudinale en couvercles 105 et plus petits.
- * Option de renforcer avec une barre de plus, voir tarif.
- * Couvrecle 3D non profilé, option profilé, voir tarif.
- * Option ouverture latérale, voir tarif.
- * Option couvercle et/ou fond fendu, voir tarif.
- * Hauteur extérieure totale 37 cm, capacité intérieure 27 cm.
- * **Pour les lits jumeaux il faut indiquer "FENDU" ou "1 FRONT" (Voir les options des lits jumeaux dans le dépliant initial).**

Features

- * Structure made of highly resistant 22 mm melamine particle board.
- * 4-corner pillars made of beech wood.
- * Baseboard made of melamine particle boards of 16 mm.
- * Multiperforated lid for a better perspiration. Upholstered in 3D fabric.
- * Lid made of 10 mm particle board joined with polymer and steel T-nail to 40x30x1.2 tube metal structure.
- * 2 lengthwise bars on lids 120 and larger.
- * 1 lengthwise bar on lids 105 and smaller.
- * Option to reinforce with one more bar, see rates.
- * 3D lid without profiling, profiled option, see rates.
- * Side opening option, see rates.
- * Divided lid and/or baseboard option, see rates.
- * Total exterior height 37 cm, inner capacity 27 cm.
- * **For double beds "DIVIDED" or "1 FRONT" must be indicated (See the options for double beds in the initial leaflet)**



Colores disponibles



Tarifa por puntos

Ancho	80/90	105	120/135	140/150	160	80 gemelo	90 gemelo	100 gemelo	
Largo	180/190	363	377	384	421	488	363	363	377
	200	378	390	405	439	506	378	378	390

IMPORTANTE: En los pedidos es necesario indicar el modelo de TIRADOR. En caso de no indicarse se tramitará igual que foto canapé.

IMPORTANT: Dans les commandes, il faut indiquer le modèle de POIGNEE. Au cas où il ne serait pas indiqué, il serait traité comme sur la photo de la base.

IMPORTANT: In the orders, it is necessary to indicate the model of HANDLE. If not indicated, it will be processed like in the photo of the lift up base.

Tarifa de puntos opciones disponibles:

Tarif de points options disponibles:

Stitch rates available options:

3D GRUESA	ÉPAISSEUR 3D	3D THICKNESS	46
3D ANTIDESLIZANTE	3D ANTIDÉRAPANT	3D ANTI-SLIP	10
APERTURA LATERAL	OUVERTURE LATÉRALE	SIDE OPENING	S/C
TAPA PERFILADA	COUVERCLE PROFILÉ	SHAPED LID	65
BARRA REFUERZO TAPA	BARRE DE RENFORT DE COUVERCLE	REINFORCING LID BAR	15
TAPA PARTIDA	COUVERCLE FENDU	DIVIDED LID	65
FONDO PARTIDO	FOND FENDU	DIVIDED BASEBOARD	10
BISAGRA PEQUEÑA DOBLE PISTON	CHARNIÈRE PETITE DOUBLE PISTON	SMALL DOUBLE PISTON HINGE.	15
BISAGRA MOTORIZADA (INCLUYE MANDO CON CABLE)	CHARNIÈRE MOTORISÉE (COMPRENANT COMMANDE PAR CÂBLE)	MOTORIZED HINGE (INCLUDES CABLE CONTROL)	312
MANDO INALAMBRIKO PARA BISAGRA MOTORIZADA	COMMANDE SANS FIL POUR CHARNIÈRE MOTORISÉE	WIRELESS CONTROL FOR MOTORIZED HINGE	84
BISAGRA APERTURA 2 POSICIONES	CHARNIÈRE OUVERTURE 2 POSITIONS	2 POSITIONS OPENING HINGE	124
AIREADORES EN TAPA	AÉRATEURS SUR LE COUVERCLE	AERATORS ON THE LID	20

Opciones tiradores tapas de serie





Canapé / Base / Base

New Alan patas

Cabezal / Tête de lit / Headboard

New York



Canapé / Base / Base

New Alan patas

New York

Cabezal
Tête de lit
Headboard



Tarifa de puntos tapizado en serie PROMO

Ancho	100	115	145	160	170	190	210
60	147	154	166	174	196	214	234
80	152	160	174	180	214	234	256
120	173	182	190	203	234	256	281
140	189	199	208	222	256	281	308
160	207	218	228	242	281	308	338

Incremento puntos tapizado Serie 1 / Augmentation points recouverts Série 1 / Increase upholstered stitches Serie 1	+14
Incremento puntos tapizado Serie 2 / Augmentation points recouverts Série 2 / Increase upholstered stitches Serie 2	+56
Incremento puntos tapizado Serie 3 / Augmentation points recouverts Série 3 / Increase upholstered stitches Serie 3	+112

Grosor de serie 4cm / Épaisseur de série 4cm / Thickness in series 4cm	
Opción grosor 7cm / Option épaisseur 7cm / Thickness of 7cm option	+15
Opción cristal Swarovski (por cristal) / Option cristal Swarovski (par cristal) / Swarovski crystal option (per crystal)	+10

Características

- * Estructura fabricada en tablero partículas de gran resistencia melaminado de 22 mm.
- * Patas de 4 esquinas fabricadas en madera de haya.
- * Fondo fabricado en tablero de partículas melaminado 16 mm.
- * Tapa multiperforada para mejor transpiración. Tapizada tejido 3D.
- * Tapa fabricada en tablero partículas 10mm unido con polímero y clavo T de acero a estructura metálica de tubo 40x30x1,2.
- * 2 barras longitudinales en tapas 120 y mayores.
- * 1 barra longitudinal en tapas 105 y menores.
- * Opción de reforzar con una barra más, ver tarifa.
- * Tapa en 3D sin perfilar, opción perfilado ver tarifa.
- * Opción apertura lateral, ver tarifa.
- * Opción tapa y/o fondo partido, ver tarifa.
- * Altura exterior total 37 cm, capacidad interior 21 cm.
- * **En gemelos debe indicarse "PARTIDO" o "1 FRENTE" (Ver opciones gemelos en el tríptico inicial)**

Caractéristiques

- * Structure en panneau de particules de grande résistance 22 mm mélaminé.
- * Pieds de 4 coins fabriqués en bois de hêtre.
- * Fond en panneau de particules mélaminé 16 mm.
- * Couvrecle aux multiples perforations pour une meilleure transpiration.
- * Revêtement en tissu 3D.
- * Couvrecle en panneau de particules 10mm relié au polymère et clou T en acier à structure métallique de tube 40x30x1,2.
- * 2 barres longitudinales en couvercles 120 et plus grands.
- * 1 barre longitudinale en couvercles 105 et plus petits.
- * Option de renforcer avec une barre de plus, voir tarif.
- * Couvrecle 3D non profilé, option profilé, voir tarif.
- * Option ouverture latérale, voir tarif.
- * Option couvercle et/ou fond fendu, voir tarif.
- * Hauteur extérieure totale 37 cm, capacité intérieure 21 cm.
- * **Pour les lits jumeaux il faut indiquer "FENDU" ou "1 FRONT" (Voir les options des lits jumeaux dans le dépliant initial).**


Features

- * Structure made of highly resistant 22 mm melamine particle board.
- * 4-corner legs made of beech wood.
- * Baseboard made of melamine particle boards of 16 mm.
- * Multi-perforated lid for a better perspiration. Upholstered in 3D fabric.
- * Lid made of 10 mm particle board joined with polymer and steel T-nail to 40x30x1.2 tube metal structure.
- * 2 lengthwise bars on lids 120 and larger.
- * 1 lengthwise bar on lids 105 and smaller.
- * Option to reinforce with one more bar, see rates.
- * 3D lid without profiling, profiled option, see rates.
- * Side opening option, see rates.
- * Divided lid and/or baseboard option, see rates.
- * Total exterior height 37 cm, inner capacity 21 cm.
- * **For double beds "DIVIDED" or "1 FRONT" must be indicated (See the options for double beds in the initial leaflet)**



• A (Altura total)= 37 cm
• B (Capacidad útil interior)= 21 cm

Colores disponibles



Tarifa por puntos

Ancho	80/90	105	120/135	140/150	160	80 gemelo	90 gemelo	100 gemelo	
Largo	180/190	376	389	404	429	503	376	376	389
	200	397	408	425	451	530	397	397	408

indicar el modelo de TIRADOR. En caso de no indicarse se tramitará igual que foto canapé.

indiquer le modèle de POIGNÉE. Au cas où il ne serait pas indiqué, il serait traité comme sur la photo de la base.

to indicate the model of HANDLE. If not indicated, it will be processed like in the photo of the lift up base.

Tarifa de puntos opciones disponibles:

Tarif de points options disponibles:

Stitch rates available options:

3D GRUESA	ÉPAISSEUR 3D	3D THICKNESS	46
3D ANTIDESLIZANTE	3D ANTIDÉRAPANT	3D ANTI-SLIP	10
APERTURA LATERAL	OUVERTURE LATÉRALE	SIDE OPENING	S/C
TAPA PERFILADA	COUVERCLE PROFILÉ	SHAPED LID	65
BARRA REFUERZO TAPA	BARRE DE RENFORT DE COUVERCLE	REINFORCING LID BAR	15
TAPA PARTIDA	COUVERCLE FENDU	DIVIDED LID	65
FONDO PARTIDO	FOND FENDU	DIVIDED BASEBOARD	10
SISTEMA DESPLAZAMIENTO	SYSTÈME DE DÉPLACEMENT	DISPLACEMENT SYSTEM	40
BISAGRA PEQUEÑA DOBLE PISTON	CHARNIÈRE PETITE DOUBLE PISTON	SMALL DOUBLE PISTON HINGE.	15
BISAGRA MOTORIZADA (INCLUYE MANDO CON CABLE)	CHARNIÈRE MOTORISÉE (COMPRENANT COMMANDE PAR CÂBLE)	MOTORIZED HINGE (INCLUDES CABLE CONTROL)	312
MANDO INALAMBRIKO PARA BISAGRA MOTORIZADA	COMMANDE SANS FIL POUR CHARNIÈRE MOTORISÉE	WIRELESS CONTROL FOR MOTORIZED HINGE	84
BISAGRA APERTURA 2 POSICIONES	CHARNIÈRE OUVERTURE 2 POSITIONS	2 POSITIONS OPENING HINGE	124
AIREADORES EN TAPA	AÉRATEURS SUR LE COUVERCLE	AERATORS ON THE LID	20

Opciones tiradores tapas de serie





Canapé / Base / Base

New Alan patas

Propuest juvenil

Total versatilidad también en ambientes juveniles.

Buscamos complementos que rodeen nuestra vida de diseño y comodidad, que nos la hagan más fácil y divertida. Para nosotros es muy importante que nos sintamos identificados con ellos, que formen parte de nuestro estilo. Por eso KANAPEE se esfuerza continuamente por ofrecerte soluciones óptimas en funcionalidad, pero a la vez que abarquen una inmensa y selectiva colección de soluciones siempre a tu alcance. Descubre donde hallarás tu mejor conjunto de descanso.

Nous sommes à la recherche d'accessoires qui comblent notre vie de style et de confort, qui la rendent plus facile et agréable, mais en ce qui nous concerne, il est important que nous nous identifions à eux, à savoir, qu'ils fassent partie de notre style. C'est pourquoi KANAPEE se donne à fond afin de vous proposer des solutions optimales en matière de fonctionnalité, mais à la même fois afin de comprendre une formidable et sélective collection de solutions toujours à votre portée. Découvrez où vous trouverez votre meilleur ensemble de repos.

We look for accessories which fill our life with design and comfort, which make it easier and nicer, but for us, it is very important that we identify with them, that they are part of our style. That is why KANAPEE strives to offer you optimal solutions in functionality, but at the same time, to encompass a large and selective collection of solutions always within your grasp. Find out where you will find your best rest set.

 **kanapee**[®]
Diseño-Bienestar-Organización
colortour

Diseña tu descanso.



Canapé / Base / Base

New Alan patas

Propuest juvenil



Características

- * Estructura fabricada en tablero particulas de gran resistencia melaminado de 22 mm.
- * Patas de 4 esquinas fabricadas en madera de haya.
- * Fondo fabricado en tablero de particulas melaminado 16 mm.
- * Tapa multiperforada para mejor transpiración. Tapizada tejido 3D.
- * Tapa fabricada en tablero particulas 10mm unido con polímero y clavo T de acero a estructura metálica de tubo 40x30x1,2.
- * 2 barras longitudinales en tapas 120 y mayores.
- * 1 barra longitudinal en tapas 105 y menores.
- * Opción de reforzar con una barra más, ver tarifa.
- * Tapa en 3D sin perfilar, opción perfilado ver tarifa.
- * Opción apertura lateral, ver tarifa.
- * Opción tapa y/o fondo partido, ver tarifa.
- * Altura exterior total 37 cm, capacidad interior 21 cm.
- * **En gemelos debe indicarse "PARTIDO" o "1 FRENTE" (Ver opciones gemelos en el tríptico inicial)**

Caractéristiques

- * Structure en panneau de particules de grande résistance 22 mm mélaminé.
- * Pieds de 4 coins fabriqués en bois de hêtre.
- * Fond en panneau de particules mélaminé 16 mm.
- * Couverture aux multiples perforations pour une meilleure transpiration.
- * Revêtement en tissu 3D.
- * Couverture en panneau de particules 10mm relié au polymère et clou T en acier à structure métallique de tube 40x30x1,2.
- * 2 barres longitudinales en couvercles 120 et plus grands.
- * 1 barre longitudinale en couvercles 105 et plus petits.
- * Option de renforcer avec une barre de plus, voir tarif.
- * Couvercle 3D non profilé, option profilé, voir tarif.
- * Option ouverture latérale, voir tarif.
- * Option couvercle et/ou fond fendu, voir tarif.
- * Hauteur extérieure totale 37 cm, capacité intérieure 21 cm.
- * **Pour les lits jumeaux il faut indiquer "FENDU" ou "1 FRONT" (Voir les options des lits jumeaux dans le dépliant initial).**


Features

- * Structure made of highly resistant 22 mm melamine particle board.
- * 4-corner legs made of beech wood.
- * Baseboard made of melamine particle boards of 16 mm.
- * Multiperforated lid for a better perspiration. Upholstered in 3D fabric.
- * Lid made of 10 mm particle board joined with polymer and steel T-nail to 40x30x1.2 tube metal structure.
- * 2 lengthwise bars on lids 120 and larger.
- * 1 lengthwise bar on lids 105 and smaller.
- * Option to reinforce with one more bar, see rates.
- * 3D lid without profiling, profiled option, see rates.
- * Side opening option, see rates.
- * Divided lid and/or baseboard option, see rates.
- * Total exterior height 37 cm, inner capacity 21 cm.
- * **For double beds "DIVIDED" or "1 FRONT" must be indicated (See the options for double beds in the initial leaflet)**



* A (Altura total)= 37 cm
* B (Capacidad útil interior)= 21 cm

Colores disponibles



Tarifa por puntos

Ancho	80/90	105	120/135	140/150	160	80 gemelo	90 gemelo	100 gemelo
Largo 180/190	376	389	404	429	503	376	376	389
200	397	408	425	451	530	397	397	408

IMPORTANTE: En los pedidos es necesario indicar el modelo de TIRADOR. En caso de no indicarse se tramitará igual que foto canapé.

IMPORTANT: Dans les commandes, il faut indiquer le modèle de POIGNÉE. Au cas où il ne serait pas indiqué, il serait traité comme sur la photo de la base.

IMPORTANT: In the orders, it is necessary to indicate the model of HANDLE. If not indicated, it will be processed like in the photo of the lift up base.

Tarifa de puntos opciones disponibles:

Tarif de points options disponibles:

Stitch rates available options:

3D GRUESA	ÉPAISSEUR 3D	3D THICKNESS	46
3D ANTIDESLIZANTE	3D ANTIDÉRAPANT	3D ANTI-SLIP	10
APERTURA LATERAL	OUVERTURE LATÉRALE	SIDE OPENING	S/C
TAPA PERFILADA	COUVERCLE PROFILÉ	SHAPED LID	65
BARRA REFUERZO TAPA	BARRE DE RENFORT DE COUVERCLE	REINFORCING LID BAR	15
TAPA PARTIDA	COUVERCLE FENDU	DIVIDED LID	65
FONDO PARTIDO	FOND FENDU	DIVIDED BASEBOARD	10
SISTEMA DESPLAZAMIENTO	SYSTÈME DE DÉPLACEMENT	DISPLACEMENT SYSTEM	40
BISAGRA PEQUEÑA DOBLE PISTON	CHARNIÈRE PETITE DOUBLE PISTON	SMALL DOUBLE PISTON HINGE	15
BISAGRA MOTORIZADA (INCLUYE MANDO CON CABLE)	CHARNIÈRE MOTORISÉE (COMPRENANT COMMANDE PAR CÂBLE)	MOTORIZED HINGE (INCLUDES CABLE CONTROL)	312
MANDO INALÁMBRICO PARA BISAGRA MOTORIZADA	COMMANDE SANS FIL POUR CHARNIÈRE MOTORISÉE	WIRELESS CONTROL FOR MOTORIZED HINGE	84
BISAGRA APERTURA 2 POSICIONES	CHARNIÈRE OUVERTURE 2 POSITIONS	2 POSITIONS OPENING HINGE	124
AIREADORES EN TAPA	AÉRATEURS SUR LE COUVERCLE	AERATORS ON THE LID	20

Opciones tiradores tapas de serie





Canapé / Base / Base

New Alan suelo

Cabezal / Tête de lit / Headboard

Laia

Canapé / Base / Base

New Alan suelo

Laia

Cabezal
Tête de lit
Headboard



Tarifa de puntos tapizado en serie PROMO

Ancho	100	115	145	160	170	190	210
Alto	60	375	388	406	419	453	484
	80	385	396	417	431	484	519
	120	416	428	445	467	519	557
	140	444	457	482	499	557	599
	160	474	489	510	535	599	646

Incremento puntos tapizado Serie 1 / Augmentation points recouverts Série 1 / Increase upholstered stitches Serie 1	+14
Incremento puntos tapizado Serie 2 / Augmentation points recouverts Série 2 / Increase upholstered stitches Serie 2	+56
Incremento puntos tapizado Serie 3 / Augmentation points recouverts Série 3 / Increase upholstered stitches Serie 3	+112

Grosor de serie 4cm / Épaisseur de série 4cm / Thickness in series 4cm	
Opción grosor 7cm / Option épaisseur 7cm / Thickness of 7cm option	+15

Características

- * Estructura fabricada en tablero particulas de gran resistencia melaminado de 22 mm.
- * Pilares de 4 esquinas fabricados en madera de haya.
- * Fondo fabricado en tablero de particulas melaminado 16 mm.
- * Tapa multiperforada para mejor transpiración. Tapizada tejido 3D.
- * Tapa fabricada en tablero particulas 10mm unido con polímero y clavo T de acero a estructura metálica de tubo 40x30x1.2.
- * 2 barras longitudinales en tapas 120 y mayores.
- * 1 barra longitudinal en tapas 105 y menores.
- * Opción de reforzar con una barra más, ver tarifa.
- * Tapa en 3D sin perfilar, opción perfilado ver tarifa.
- * Opción apertura lateral, ver tarifa.
- * Opción tapa y/o fondo partido, ver tarifa.
- * Altura exterior total 37 cm, capacidad interior 27 cm.
- * **En gemelos debe indicarse "PARTIDO" o "1 FRENTE" (Ver opciones gemelos en el tríptico inicial)**

Caractéristiques


- * Structure en panneau de particules de grande résistance 22 mm mélaminé.
- * Piliers de 4 coins fabriqués en bois de hêtre.
- * Fond en panneau de particules mélaminé 16 mm.
- * Couvrecle aux multiples perforations pour une meilleure transpiration. Revêtement en tissu 3D.
- * Couvrecle en panneau de particules 10mm relié au polymère et clou T en acier à structure métallique de tube 40x30x1.2.
- * 2 barres longitudinales en couvercles 120 et plus grands.
- * 1 barre longitudinale en couvercles 105 et plus petits.
- * Option de renforcer avec une barre de plus, voir tarif.
- * Couvrecle 3D non profilé, option profilé, voir tarif.
- * Option ouverture latérale, voir tarif.
- * Option couvercle et/ou fond fendu, voir tarif.
- * Hauteur extérieure totale 37 cm, capacité intérieure 27 cm.
- * **Pour les lits jumeaux il faut indiquer "FENDU" ou "1 FRONT" (Voir les options des lits jumeaux dans le dépliant initial)**

Features

- * Structure made of highly resistant 22 mm melamine particle board.
- * 4-corner pillars made of beech wood.
- * Baseboard made of melamine particle boards of 16 mm.
- * Multi-perforated lid for a better perspiration. Upholstered in 3D fabric.
- * Lid made of 10 mm particle board joined with polymer and steel T-nail to 40x30x1.2 tube metal structure.
- * 2 lengthwise bars on lids 120 and larger.
- * 1 lengthwise bar on lids 105 and smaller.
- * Option to reinforce with one more bar, see rates.
- * 3D lid without profiling, option profiled, see rates.
- * Side opening option, see rates.
- * Divided lid and/or baseboard option, see rates.
- * Total exterior height 37 cm, inner capacity 27 cm.
- * **For double beds "DIVIDED" or "1 FRONT" must be indicated (See the options for double beds in the initial leaflet)**



Colores disponibles



Tarifa por puntos

Ancho	80/90	105	120/135	140/150	160	80 gemelo	90 gemelo	100 gemelo	
Largo	180/190	392	406	424	449	523	392	392	406
	200	412	426	448	470	554	412	412	426

IMPORTANTE: En los pedidos es necesario indicar el modelo de TIRADOR. En caso de no indicarse se tramitará igual que foto canapé.

IMPORTANT: Dans les commandes, il faut indiquer le modèle de POIGNEE. Au cas où il ne serait pas indiqué, il serait traité comme sur la photo de la base.

IMPORTANT: In the orders, it is necessary to indicate the model of HANDLE. If not indicated, it will be processed like in the photo of the lift up base.

Tarifa de puntos opciones disponibles: Tarif de points options disponibles: Stitch rates available options:

3D GRUESA	ÉPAISSEUR 3D	3D THICKNESS	46
3D ANTIDESLIZANTE	3D ANTIDÉRAPANT	3D ANTI-SLIP	10
APERTURA LATERAL	OUVERTURE LATÉRALE	SIDE OPENING	S/C
TAPA PERFILADA	COUVERCLE PROFILÉ	SHAPED LID	65
BARRA REFUERZO TAPA	BARRE DE RENFORT DE COUVERCLE	REINFORCING LID BAR	15
TAPA PARTIDA	COUVERCLE FENDU	DIVIDED LID	65
FONDO PARTIDO	FOND FENDU	DIVIDED BASEBOARD	10
SISTEMA DESPLAZAMIENTO	SYSTÈME DE DÉPLACEMENT	DISPLACEMENT SYSTEM	40
BISAGRA PEQUEÑA DOBLE PISTON	CHARNIÈRE PETITE DOUBLE PISTON	SMALL DOUBLE PISTON HINGE.	15
BISAGRA MOTORIZADA (INCLUYE MANDO CON CABLE)	CHARNIÈRE MOTORISÉE (COMPRENANT COMMANDE PAR CÂBLE)	MOTORIZED HINGE (INCLUDES CABLE CONTROL)	312
MANDO INALAMBRIKO PARA BISAGRA MOTORIZADA	COMMANDE SANS FIL POUR CHARNIÈRE MOTORISÉE	WIRELESS CONTROL FOR MOTORIZED HINGE	84
BISAGRA APERTURA 2 POSICIONES	CHARNIÈRE OUVERTURE 2 POSITIONS	2 POSITIONS OPENING HINGE	124
AIREADORES EN TAPA	AÉRATEURS SUR LE COUVERCLE	AERATORS ON THE LID	20

Opciones tiradores tapas de serie





Canapé / Base / Base

3XL

Cabezal / Tête de lit / Headboard

Viena




Canapé / Base / Base

3XL

Viena

Cabezal
Tête de lit
Headboard



Tarifa de puntos tapizado en serie PROMO

Ancho	100	115	145	160	170	190	210
Alto	60	147	154	166	174	196	234
	80	152	160	174	180	214	256
	120	173	182	190	203	234	281
	140	189	199	208	222	256	308
	160	207	218	228	242	281	338

Incremento puntos tapizado Serie 1 / Augmentation points recouverts Série 1 / Increase upholstered stitches Serie 1	+14
Incremento puntos tapizado Serie 2 / Augmentation points recouverts Série 2 / Increase upholstered stitches Serie 2	+56
Incremento puntos tapizado Serie 3 / Augmentation points recouverts Série 3 / Increase upholstered stitches Serie 3	+112

Grosor de serie 4cm / Épaisseur de série 4cm / Thickness in series 4cm	
Opción grosor 7cm / Option épaisseur 7cm / Thickness of 7cm option	+15

Características

- * Estructura fabricada en tablero partículas de gran resistencia melaminado de 22 mm.
- * Pilares de 4 esquinas fabricados en madera de haya.
- * Fondo fabricado en tablero de partículas melaminado 16 mm.
- * Tapa multiperforada para mejor transpiración. Tapizada tejido 3D.
- * Tapa fabricada en tablero partículas 10mm unido con polímero y clavo T de acero a estructura metálica de tubo 40x30x1,2.
- * 2 barras longitudinales en tapas 120 y mayores.
- * 1 barra longitudinal en tapas 105 y menores.
- * Opción de reforzar con una barra más, ver tarifa.
- * Tapa en 3D sin perfilar, opción perfilado ver tarifa.
- * Opción apertura lateral, ver tarifa.
- * Opción tapa y/o fondo partido, ver tarifa.
- * Altura exterior total 41 cm, capacidad interior 31 cm.
- * **En gemelos debe indicarse "PARTIDO" o "1 FRENTE" (Ver opciones gemelos en el tríptico inicial)**

Caractéristiques

- * Structure en panneau de particules de grande résistance 22 mm mélaminé.
- * Piliers de 4 coins fabriqués en bois de hêtre.
- * Fond en panneau de particules mélaminé 16 mm.
- * Couvrecle aux multiples perforations pour une meilleure transpiration. Revêtement en tissu 3D.
- * Couvrecle en panneau de particules 10 mm relié au polymère et clou T en acier à structure métallique de tube 40x30x1,2.
- * 2 barres longitudinales en couvercles 120 et plus grands.
- * 1 barre longitudinale en couvercles 105 et plus petits.
- * Option de renforcer avec une barre de plus, voir tarif.
- * Couvrecle 3D non profilé, option profilé, voir tarif.
- * Option ouverture latérale, voir tarif.
- * Option couvercle et/ou fond fendu, voir tarif.
- * Hauteur extérieure totale 41 cm, capacité intérieure 31 cm.
- * **Pour les lits jumeaux il faut indiquer "FENDU" ou "1 FRONT" (Voir les options des lits jumeaux dans le dépliant initial)**

Features

- * Structure made of highly resistant 22 mm melamine particle board.
- * 4-corner pillars made of beech wood.
- * Baseboard made of melamine particle boards of 16 mm.
- * Multiperforated lid for a better perspiration. Upholstered in 3D fabric.
- * Lid made of 10 mm particle board joined with polymer and steel T-nail to 40x30x1.2 tube metal structure.
- * 2 lengthwise bars on lids 120 and larger.
- * 1 lengthwise bar on lids 105 and smaller.
- * Option to reinforce with one more bar, see rates.
- * 3D lid without profiling, option, see rates.
- * Side opening option, see rates.
- * Divided lid and/or baseboard option, see rates.
- * Total exterior height 41 cm, inner capacity 31 cm.
- * **For double beds "DIVIDED" or "1 FRONT" must be indicated (See the options for double beds in the initial leaflet)**



Colores disponibles



Tarifa por puntos

Ancho	80/90	105	120/135	140/150	160	80 gemelo	90 gemelo	100 gemelo	
Largo	180/190	472	486	523	538	633	472	472	486
	200	496	514	551	563	703	496	496	514

IMPORTANTE: En los pedidos es necesario indicar el modelo de TIRADOR. En caso de no indicarse se tramitará igual que foto canapé.

IMPORTANT: Dans les commandes, il faut indiquer le modèle de POIGNÉE. Au cas où il ne serait pas indiqué, il serait traité comme sur la photo de la base.

IMPORTANT: In the orders, it is necessary to indicate the model of HANDLE. If not indicated, it will be processed like in the photo of the lift up base.

Tarifa de puntos opciones disponibles:	Tarif de points options disponibles:	Stitch rates available options:	
3D GRUESA	ÉPAISSEUR 3D	3D THICKNESS	46
3D ANTIDESLIZANTE	3D ANTIDÉRAPANT	3D ANTI-SLIP	10
APERTURA LATERAL	OUVERTURE LATÉRALE	SIDE OPENING	S/C
TAPA PERFILADA	COUVERCLE PROFILÉ	SHAPED LID	65
BARRA REFUERZO TAPA	BARRE DE RENFORT DE COUVERCLE	REINFORCING LID BAR	15
TAPA PARTIDA	COUVERCLE FENDU	DIVIDED LID	65
FONDO PARTIDO	FOND FENDU	DIVIDED BASEBOARD	10
BISAGRA PEQUEÑA DOBLE PISTON	CHARNIÈRE PETITE DOUBLE PISTON	SMALL DOUBLE PISTON HINGE	15
BISAGRA MOTORIZADA (INCLUYE MANDO CON CABLE)	CHARNIÈRE MOTORISÉE (COMPRENANT COMMANDE PAR CÂBLE)	MOTORIZED HINGE (INCLUDES CABLE CONTROL)	312
MANDO INALAMBRIKO PARA BISAGRA MOTORIZADA	COMMANDE SANS FIL POUR CHARNIÈRE MOTORISÉE	WIRELESS CONTROL FOR MOTORIZED HINGE	84
BISAGRA APERTURA 2 POSICIONES	CHARNIÈRE OUVERTURE 2 POSITIONS	2 POSITIONS OPENING HINGE	124
AIREADORES EN TAPA	AÉRATEURS SUR LE COUVERCLE	AERATORS ON THE LID	20

Opciones tiradores tapas de serie





Canapé / Base / Base

Extreme

Cabezal / Tête de lit / Headboard

Wellington



Canapé / Base / Base

Extreme

Wellington

Cabezal
Tête de lit
Headboard



Tarifa de puntos tapizado en serie PROMO

Ancho	100	115	145	160	170	190	210
Alto	60	147	154	166	174	196	234
	80	152	160	174	180	214	256
	120	173	182	190	203	234	281
	140	189	199	208	222	256	308
	160	207	218	228	242	281	338

Incremento puntos tapizado Serie 1 / Augmentation points recouverts Série 1 / Increase upholstered stitches Serie 1 +14
 Incremento puntos tapizado Serie 2 / Augmentation points recouverts Série 2 / Increase upholstered stitches Serie 2 +56
 Incremento puntos tapizado Serie 3 / Augmentation points recouverts Série 3 / Increase upholstered stitches Serie 3 +112

Grosor de serie 4cm / Épaisseur de série 4cm / Thickness in series 4cm	
Opción grosor 7cm / Option épaisseur 7cm / Thickness of 7cm option	+15

Características

- * Estructura fabricada en tablero partículas de gran resistencia melaminado de 25 mm.
- * Fondo fabricado en tablero de partículas melaminado 16 mm.
- * Tapa multiperforada para mejor transpiración. Tapizada tejido 3D.
- * Tapa fabricada en tablero partículas 10mm unido con polímero y clavo T de acero a estructura metálica de tubo 40x30x1,2.
- * 2 barras longitudinales en tapas 120 y mayores.
- * 1 barra longitudinal en tapas 105 y menores.
- * Opción de reforzar con una barra más, ver tarifa.
- * Tapa en 3D sin perfilar, opción perfilado ver tarifa.
- * Opción apertura lateral, ver tarifa.
- * Opción tapa y/o fondo partido, ver tarifa.
- * Altura exterior total 41 cm, capacidad interior 31 cm.
- * **En gemelos debe indicarse "PARTIDO" o "1 FRENTE" (Ver opciones gemelos en el tríptico inicial)**

Caractéristiques


- * Structure en panneau de particules de grande résistance 25 mm mélaminé.
- * Fond en panneau de particules mélaminé 16 mm.
- * Couverture aux multiples perforations pour une meilleure transpiration. Revêtement en tissu 3D.
- * Couverture en panneau de particules 10 mm relié au polymère et clou T en acier à structure métallique de tube 40x30x1,2.
- * 2 barres longitudinales en couvercles 120 et plus grands.
- * 1 barre longitudinale en couvercles 105 et plus petits.
- * Option de renforcer avec une barre de plus, voir tarif.
- * Couvercle 3D non profilé, option profilé, voir tarif.
- * Option ouverture latérale, voir tarif.
- * Option couvercle et/ou fond fendu, voir tarif.
- * Hauteur extérieure totale 41 cm, capacité intérieure 31 cm.
- * **Pour les lits jumeaux il faut indiquer "FENDU" ou "1 FRONT" (Voir les options des lits jumeaux dans le dépliant initial)**

Features

- * Structure made of highly resistant 25 mm melamine particle board.
- * Baseboard made of melamine particle boards of 16 mm.
- * Multiperforated lid for a better perspiration. Upholstered in 3D fabric.
- * Lid made of 10 mm particle board joined with polymer and steel T-nail to 40x30x1.2 tube metal structure.
- * 2 lengthwise bars on lids 120 and larger.
- * 1 lengthwise bar on lids 105 and smaller.
- * Option to reinforce with one more bar, see rates.
- * 3D lid without profiling, profiled option, see rates.
- * Side opening option, see rates.
- * Divided lid and/or baseboard option, see rates.
- * Total exterior height 41 cm, inner capacity 31 cm.
- * **For double beds "DIVIDED" or "1 FRONT" must be indicated (See the options for double beds in the initial leaflet)**



Colores disponibles



Blanco Cerezo Wengue

A (Altura total)= 41 cm
B (Capacidad útil interior)= 31 cm

Tarifa por puntos

Ancho	80/90	105	120/135	140/150	160	80 gemelo	90 gemelo	100 gemelo	
Largo	180/190	351	365	404	418	492	351	351	365
	200	365	377	418	433	547	365	365	377

IMPORTANTE: En los pedidos es necesario indicar el modelo de TIRADOR. En caso de no indicarse se tramitará igual que foto canapé.

IMPORTANT: Dans les commandes, il faut indiquer le modèle de POIGNÉE. Au cas où il ne serait pas indiqué, il serait traité comme sur la photo de la base.

IMPORTANT: In the orders, it is necessary to indicate the model of HANDLE. If not indicated, it will be processed like in the photo of the lift up base.

Tarifa de puntos opciones disponibles:

Tarif de points options disponibles:

Stitch rates available options:

Tarifa de puntos opciones disponibles:	Tarif de points options disponibles:	Stitch rates available options:	
3D GRUESA	ÉPAISSEUR 3D	3D THICKNESS	46
3D ANTIDESLIZANTE	3D ANTIDÉRAPANT	3D ANTI-SLIP	10
APERTURA LATERAL	OUVERTURE LATÉRALE	SIDE OPENING	S/C
TAPA PERFILADA	COUVERCLE PROFILÉ	SHAPED LID	65
BARRA REFUERZO TAPA	BARRE DE RENFORT DE COUVERCLE	REINFORCING LID BAR	15
TAPA PARTIDA	COUVERCLE FENDU	DIVIDED LID	65
FONDO PARTIDO	FOND FENDU	DIVIDED BASEBOARD	10
BISAGRA PEQUEÑA DOBLE PISTON	CHARNIÈRE PETITE DOUBLE PISTON	SMALL DOUBLE PISTON HINGE.	15
BISAGRA MOTORIZADA (INCLUYE MANDO CON CABLE)	CHARNIÈRE MOTORISÉE (COMPRENANT COMMANDE PAR CÂBLE)	MOTORIZED HINGE (INCLUDES CABLE CONTROL)	312
MANDO INALAMBRIKO PARA BISAGRA MOTORIZADA	COMMANDE SANS FIL POUR CHARNIÈRE MOTORISÉE	WIRELESS CONTROL FOR MOTORIZED HINGE	84
BISAGRA APERTURA 2 POSICIONES	CHARNIÈRE OUVERTURE 2 POSITIONS	2 POSITIONS OPENING HINGE	124
AIREADORES EN TAPA	AÉRATEURS SUR LE COUVERCLE	AERATORS ON THE LID	20

Opciones tiradores tapas de serie



Canapé / Base / Base

Notte

Cabezal / Tête de lit / Headboard

Verona





Canapé / Base / Base

Notte

Verona

Cabezal
Tête de lit
Headboard



Tarifa de puntos tapizado en serie PROMO

Ancho	100	115	145	160	170	190	210
Alto	60	147	154	166	174	196	234
	80	152	160	174	180	214	256
	120	173	182	190	203	234	281
	140	189	199	208	222	256	308
	160	207	218	228	242	281	338

Incremento puntos tapizado Serie 1 / Augmentation points recouverts Série 1 / Increase upholstered stitches Serie 1	+14
Incremento puntos tapizado Serie 2 / Augmentation points recouverts Série 2 / Increase upholstered stitches Serie 2	+56
Incremento puntos tapizado Serie 3 / Augmentation points recouverts Série 3 / Increase upholstered stitches Serie 3	+112

Grosor de serie 4cm / Épaisseur de série 4cm / Thickness in series 4cm	
Opción grosor 7cm / Option épaisseur 7cm / Thickness of 7cm option	+15
Opción cristal Swarovski (por cristal) / Option cristal Swarovski (par cristal) / Swarovski crystal option (per crystal)	+10

Características

- * Estructura fabricada en tablero particulas de gran resistencia melaminado de 25 mm.
- * Fondo fabricado en tablero de particulas melaminado 16 mm.
- * **Patas de 4 esquinas fabricadas en PVC.**
- * Tapa multiperforada para mejor transpiración. Tapizada tejido 3D.
- * Tapa fabricada en tablero particulas 10mm unido con polímero y clavo T de acero a estructura metálica de tubo 40x30x1,2.
- * 2 barras longitudinales en tapas 120 y mayores.
- * 1 barra longitudinal en tapas 105 y menores.
- * Opción de reforzar con una barra más, ver tarifa.
- * Tapa en 3D sin perfilar, opción perfilado ver tarifa.
- * Opción apertura lateral, ver tarifa.
- * Opción tapa y/o fondo partido, ver tarifa.
- * **Altura exterior CON PATAS total 38 cm, capacidad interior 21 cm.**
- * **Altura exterior SIN PATAS total 31 cm, capacidad interior 21 cm.**
- * **En gemelos debe indicarse "PARTIDO" o "1 FRENTE" (Ver opciones gemelos en el tríptico inicial)**

Caractéristiques

- * Structure en panneau de particules de grande résistance 25 mm mélaminé.
- * Fond en panneau de particules mélaminé 16 mm.
- * **Pieds 4 coins en PVC.**
- * Couvrecle aux multiples perforations pour une meilleure transpiration. Revêtement en tissu 3D.
- * Couvrecle en panneau de particules 10 mm relié au polymère et clou T en acier à structure métallique de tube 40x30x1,2.
- * 2 barres longitudinales en couvercles 120 et plus grands.
- * 1 barre longitudinale en couvercles 105 et plus petits.
- * Option de renforcer avec une barre de plus, voir tarif.
- * Couvrecle 3D non profilé, option profilé, voir tarif.
- * Option ouverture latérale, voir tarif.
- * Option couvercle et/ou fond fendu, voir tarif.
- * **Hauteur extérieure AVEC PIEDS 38 cm, capacité intérieure 21 cm.**
- * **Hauteur extérieure SANS PIEDS 31 cm, capacité intérieure 21 cm**
- * **Pour les lits jumeaux il faut indiquer "FENDU" ou "1 FRONT" (Voir les options des lits jumeaux dans le dépliant initial)**

Features

- * Structure made of highly resistant 25 mm melamine particle board.
- * Baseboard made of melamine particle boards of 16 mm.
- * **4-corner legs made of PVC.**
- * Multiperforated lid for a better perspiration. Upholstered in 3D fabric.
- * Lid made of 10 mm particle board joined with polymer and steel T-nail to 40x30x1.2 tube metal structure.
- * 2 lengthwise bars on lids 120 and larger.
- * 1 lengthwise bar on lids 105 and smaller.
- * Option to reinforce with one more bar, see rates.
- * 3D lid without profiling, profiled option, see rates.
- * Side opening option, see rates.
- * Divided lid and/or baseboard option, see rates.
- * **Exterior height WITH LEGS 38 cm, inner capacity 21 cm.**
- * **Exterior height WITHOUT LEGS 31 cm, inner capacity 21 cm**
- * **For double beds "DIVIDED" or "1 FRONT" must be indicated (See the options for double beds in the initial leaflet)**



Colores disponibles



Blanco

Cerezo

Wengue

- A (Altura total con patas)= 38 cm
- B (Altura total sin patas)= 31 cm
- C (Capacidad útil interior)= 21 cm

Tarifa por puntos

Ancho	80/90	105	120/135	140/150	160	80 gemelo	90 gemelo	100 gemelo	
Largo	180/190	303	314	334	348	415	303	303	314
	200	314	324	348	362	429	314	314	324

IMPORTANTE: En los pedidos es necesario indicar el modelo de TIRADOR. En caso de no indicarse se tramitará igual que foto canapé.

IMPORTANT: Dans les commandes, il faut indiquer le modèle de POIGNÉE. Au cas où il ne serait pas indiqué, il serait traité comme sur la photo de la base.

IMPORTANT: In the orders, it is necessary to indicate the model of HANDLE. If not indicated, it will be processed like in the photo of the lift up base.

Tarifa de puntos opciones disponibles:

Tarifa de puntos opciones disponibles:	Tarif de points options disponibles:	Stitch rates available options:	
3D GRUESA	ÉPAISSEUR 3D	3D THICKNESS	46
3D ANTIDESLIZANTE	3D ANTIDÉRAPANT	3D ANTI-SLIP	10
APERTURA LATERAL	OUVERTURE LATÉRALE	SIDE OPENING	S/C
TAPA PERFILADA	COUVERCLE PROFILÉ	SHAPED LID	65
BARRA REFUERZO TAPA	BARRE DE RENFORT DE COUVERCLE	REINFORCING LID BAR	15
TAPA PARTIDA	COUVERCLE FENDU	DIVIDED LID	65
FONDO PARTIDO	FOND FENDU	DIVIDED BASEBOARD	10
BISAGRA PEQUEÑA DOBLE PISTON	CHARNIÈRE PETITE DOUBLE PISTON	SMALL DOUBLE PISTON HINGE.	15
BISAGRA MOTORIZADA (INCLUYE MANDO CON CABLE)	CHARNIÈRE MOTORISÉE (COMPRENANT COMMANDE PAR CÂBLE)	MOTORIZED HINGE (INCLUDES CABLE CONTROL)	312
MANDO INALAMBRIKO PARA BISAGRA MOTORIZADA	COMMANDE SANS FIL POUR CHARNIÈRE MOTORISÉE	WIRELESS CONTROL FOR MOTORIZED HINGE	84
BISAGRA APERTURA 2 POSICIONES	CHARNIÈRE OUVERTURE 2 POSITIONS	2 POSITIONS OPENING HINGE	124
AIREADORES EN TAPA	AÉRATEURS SUR LE COUVERCLE	AERATORS ON THE LID	20

Opciones tiradores tapas de serie



Inmotec 16 cm
(Madera)

Embutido 18 cm
(Madera)

Embutido 18 cm
(Metálico)

Asa 17 cm
(Metálica recta)

Asa 17 cm
(Metálica curva)

Perfil 17,5 cm
(Metálico)

Base Tapizada / Base Recouverte / Upholstered Base



Tarifa De Puntos Base 3B (3 Barras Transversales)

Ancho	80/90	105	120/135	140/150	160	80 gemelo	90 gemelo	100 gemelo	
Largo	180/190	106	114	132	154	182	106	106	114
	200	112	121	139	169	198	112	112	121

Tarifa De Puntos Base 5B (5 Barras Transversales)

Ancho	80/90	105	120/135	140/150	160	80 gemelo	90 gemelo	100 gemelo	
Largo	180/190	111	120	140	163	192	111	111	120
	200	116	128	147	178	207	116	116	128

Tarifa de puntos opciones disponibles:	Tarif de points options disponibles:	Stitch rates available options:	
3D GRUESA	ÉPAISSEUR 3D	3D THICKNESS	46
3D ANTIDESLIZANTE	3D ANTIDÉRAPANT	3D ANTI-SLIP	10
PREPARADA PARA 7 PATAS	PRÉPARÉE POUR 7 PIEDS	PREPARED FOR 7 LEGS	10
PATA CILINDRICA METALICA 25,5cm (Por unidad)	PIED CYLINDRIQUE MÉTALLIQUE 25,5cm (Par unité)	METAL CYLINDRICAL LEG 25,5cm (Per unit)	4
PATA CILINDRICA METALICA 14,5cm (Por unidad)	PIED CYLINDRIQUE MÉTALLIQUE 14,5cm (Par unité)	METAL CYLINDRICAL LEG 14,5cm (Per unit)	3

Características

- * Base multi-perforada para mejor transpiración. Tapizada tejido 3D con goma interior de 5mm.
- * Fabricada en tablero particulado 10 mm unido con polímero y clavo T de acero a estructura metálica con tubo 40x30x1,2.
- * **Se ofrecen 2 opciones- 3 barras transversales y 5 barras transversales.**
- * Preparadas de serie para 5 patas existiendo la opción de que vaya preparada para 7 patas, ver tarifa.
- * El precio de las bases no incluye las patas, estas se cotizan a parte.
- * Altura exterior total: 29,5 cm con patas de 25,5 cm y 18,5 cm con pata de 14,5 cm.
- * **Las bases gemelas tienen 1 cm más de altura total.**

Caractéristiques

- * Base au multiples perforations pour une meilleure transpiration. Revêtement en tissu 3D avec caoutchouc intérieur 5mm.
- * Fabriqué en panneau de particules 10 mm relié au polymère et clou T en acier à structure métallique de tube 40x30x1,2.
- * **2 options sont proposées- 3 barres transversales et 5 barres transversales.**
- * Préparées de série pour 5 pieds avec la possibilité d'être préparées pour 7 pieds, voir tarif.
- * Le prix des bases ne comprend pas les pieds, ceux-ci sont cotés séparément.
- * Hauteur extérieure totale: 29,5 cm avec pieds de 25,5 cm et 18,5 cm avec pieds de 14,5 cm.
- * **Les bases des lits jumeaux ont 1 cm de plus de hauteur totale.**

Features

- * Multiperforated base for a better perspiration. Upholstered in 3D fabric with 5mm inner rubber.
- * Made of 10 mm particle board joined with polymer and steel T-nail to 40x30x1.2 tube metal structure.
- * **2 options are offered- 3 cross-beam and 5 cross-beam.**
- * Prepared as standard for 5 legs with the option to be prepared for 7 legs, see rates.
- * The price of the bases does not include the legs as the legs contribute separately.
- * Total exterior height: 29,5 cm with 25,5 cm leg and 18,5 cm with 14,5 cm leg.
- * **The bases for double beds are 1 cm higher in total height.**

Opciones patas de serie



Base Art Déco Suelo / Base Art Déco Suelo / Base Art Déco Suelo



Características

- * Estructura fabricada en tablero particulado de gran resistencia 30mm.
- * Fondo y tapa fabricado en tablero de partículas melaminado 16 mm.
- * Altura exterior total 26cm.
- * **Para medidas 120 y mayores se fabrica partida.**
- * Tapizado a la inglesa, con doble costura en esquina. Hilo blanco roto.
- * **Las bases gemelas solo se fabrican con un solo frente, la unión es lateral.**
- * Tapizado en tela cliente, sin descuento en el producto, precio serie promo.

Caractéristiques

- * Structure en panneau de particules de grande résistance 30 mm
- * Fond et couvercle en panneau de particules mélaminé 16 mm.
- * Hauteur extérieure totale 26cm.
- * **Pour les dimensions 120 et plus grands, il est fabriqué fendu.**
- * Revêtement à l'anglaise avec double couture dans le coin. Fil blanc cassé.
- * **Les bases des lits jumeaux ne sont fabriquées qu'avec un seul front, l'union est latérale.**
- * Revêtement en tissu client, sans remise sur le produit, prix série promo.

Features

- * Structure made of highly resistant 30 mm particle board.
- * Baseboard and lid made of melamine particle boards of 16 mm.
- * Total exterior height 26cm.
- * **For sizes 120 and larger, it is manufactured divided.**
- * English upholstery, with double seam in corner. Off-white thread.
- * **The bases of double beds are only manufactured with one front, it is a side union.**
- * Upholstered in customer's fabric, without discount on the product, promo series price.

Base Art Déco Suelo

Ancho	80/90	105	120/135	140/150	160	80 gemelo	90 gemelo	100 gemelo	
Largo	180/190	326	344	380	399	413	326	326	344
	200	334	353	387	407	421	334	334	353

Incremento puntos tapizado en Serie 1 / Augmentation points recouverts en Série 1 / Increase upholstered stitches in Serie 1	+22
Incremento puntos tapizado en Serie 2 / Augmentation points recouverts en Série 2 / Increase upholstered stitches in Serie 2	+87
Incremento puntos tapizado en Serie 3 / Augmentation points recouverts en Série 3 / Increase upholstered stitches in Serie 3	+175

Tarifa de puntos opciones disponibles:	Tarif de points options disponibles:	Stitch rates available options:	
HILO AL TONO	FILAU TON	THREAD TO THE TONE	15

Base Art Déco Patas / Base Art Déco Pieds / Base Art Déco Legs Lift Up Base



Características

- * Estructura fabricada en tablero particulado de gran resistencia 30mm.
- * Fondo y tapa fabricado en tablero de partículas melaminado 16mm.
- * Altura exterior 33cm con pata de 7cm y 36cm con pata de 10 cm.
- * **Para medidas 120 y mayores se fabrica partida.**
- * Tapizado a la inglesa, con doble costura en esquina. Hilo blanco roto.
- * **Las bases gemelas solo se fabrican con un solo frente, la unión es lateral.**
- * Tapizado en tela cliente, sin descuento en el producto, precio serie promo.

Caractéristiques

- * Structure en panneau de particules de grande résistance 30 mm
- * Fond et couvercle en panneau de particules mélaminé 16 mm.
- * Hauteur extérieure totale 26cm avec pied de 7 cm et 36 cm avec pied de 10 cm.
- * **Pour les dimensions 120 et plus grands, il est fabriqué fendu.**
- * Revêtement à l'anglaise avec double couture dans le coin. Fil blanc cassé.
- * **Les bases des lits jumeaux ne sont fabriquées qu'avec un seul front, l'union est latérale.**
- * Revêtement en tissu client, sans remise sur le produit, prix série promo.

Features

- * Structure made of highly resistant 30 mm particle board.
- * Baseboard and lid made of melamine particle boards of 16 mm.
- * Total exterior height 26cm.
- * **For sizes 120 and larger, it is manufactured divided.**
- * English upholstery, with double seam in corner. Off-white thread.
- * **The bases of double beds are only manufactured with one front, it is a side union.**
- * Upholstered in customer's fabric, without discount on the product, promo series price.

Tarifa De Puntos Base 5B (5 Barras Transversales)

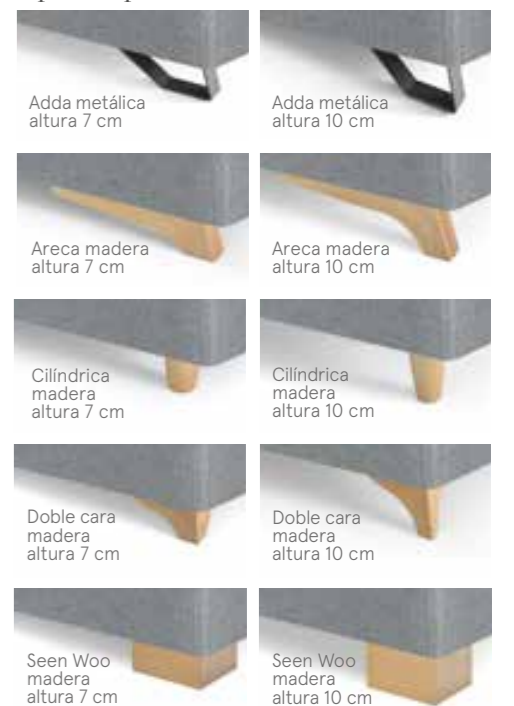
Ancho	80/90	105	120/135	140/150	160	80 gemelo	90 gemelo	100 gemelo	
Largo	180/190	362	381	416	436	449	362	362	381
	200	370	389	423	444	457	370	370	389

Incremento puntos tapizado en Serie 1 / Augmentation points recouverts en Série 1 / Increase upholstered stitches in Serie 1	+22
Incremento puntos tapizado en Serie 2 / Augmentation points recouverts en Série 2 / Increase upholstered stitches in Serie 2	+87
Incremento puntos tapizado en Serie 3 / Augmentation points recouverts en Série 3 / Increase upholstered stitches in Serie 3	+175

Tarifa de puntos opciones disponibles:	Tarif de points options disponibles:	Stitch rates available options:	
HILO AL TONO	FILAU TON	THREAD TO THE TONE	15



Opciones patas de serie



Base Madeleine / Base Madeleine / Madeleine Base



* OPCION GEMELAS



Características

- *Base multiperforada para mejor transpiración.
- *Fabricada en tablero particulado 10mm unido con polímero y clavo T de acero a estructura metálica con triple tubo 40x30x1,2.
- 2 barras longitudinales en tapas 120 y mayores.
- 1 barra longitudinal en tapas 105 y menores.
- 3 barras transversales.
- *Preparadas de serie para 5 patas existiendo la opción de que vaya preparada para 7 patas, ver tarifa.
- *El precio de las bases no incluye las patas, estas se cotizan a parte.
- *Altura exterior total: 26,5cm con pata de 14,5cm y 37,5cm con pata de 25,5cm.
- *Tapizado a la inglesa, con doble costura en esquina. Hilo blanco roto.
- *Las bases gemelas tiene 1cm más de altura total.**
- *Tapizado en tela cliente, sin descuento en el producto, precio serie promo.

Caractéristiques

- *Base aux multiples perforations pour une meilleure transpiration.
- *Fabriqué en panneau de particules 10mm relié au polymère et clou T en acier à structure métallique de triple tube 40x30x1,2.
- 2 barres longitudinales en couvercles 120 et plus grands.
- 1 barre longitudinale en couvercle 105 et plus petits.
- 3 barres transversales.
- *Préparées de série pour 5 pieds avec la possibilité d'être préparées pour 7 pieds, voir tarif.
- *Le prix des bases ne comprend pas les pieds, ceux-ci sont cotés séparément.
- *Hauteur extérieure totale: 26,5 cm avec pieds de 14,5 cm et 37,5 cm avec pieds de 25,5 cm.
- *Revêtement à l'anglaise, avec double couture dans le coin. Fil blanc cassé
- *Les bases des lits jumeaux ont 1 cm de plus de hauteur totale.**
- *Revêtement en tissu client, sans remise sur le produit, prix série promo.

Features

- *Multiperforated base for a better perspiration.
- *Made of 10 mm particle board joined with polymer and steel T-nail to 40x30x1.2 triple tube metal structure.
- 2 lengthwise bars on lids 120 and larger.
- 1 lengthwise bar on lids 105 and smaller.
- 3 cross-beam.
- *Prepared as standard for 5 legs with the option to be prepared for 7 legs, see rates.
- *The price of the bases does not include the legs as the legs contribute separately.
- *Total exterior height: 26.5 cm with 14.5 cm leg and 37.5 cm with 25.5 cm leg.
- *English upholstery with double seam in corner. Off-white thread.
- *The bases for double beds are 1 cm higher in total height.**
- *Upholstery in customer's fabric, without discount on the product, promo series price.

Opciones patas de serie

Pata cilíndrica metálica 14,5cm



Pata cilíndrica metálica 25,5cm



Base Nivolet / Base Nivolet / Nivolet Base



Características

- *Base multiperforada para mejor transpiración.
- *Fabricada en tablero particulado 10mm unido con polímero y clavo T de acero a estructura metálica con triple tubo 40x30x1,2.
- 2 barras longitudinales en tapas 120 y mayores.
- 1 barra longitudinal en tapas 105 y menores.
- 3 barras transversales.
- *Preparadas de serie para 5 patas existiendo la opción de que vaya preparada para 7 patas, ver tarifa.
- *El precio de las bases no incluye las patas, estas se cotizan a parte.
- *Altura exterior total: 26,5cm con pata de 14,5cm y 37,5cm con pata de 25,5cm.
- *Tapizado a la inglesa, con doble costura en esquina. Hilo blanco roto.
- *Las bases gemelas tiene 1cm más de altura total.**
- *Las bases gemelas tienen las esquinas rectas en la parte de unión entre las 2 bases.**
- *Tapizado en tela cliente, sin descuento en el producto, precio serie promo.

Caractéristiques

- *Base aux multiples perforations pour une meilleure transpiration.
- *Fabriqué en panneau de particules 10mm relié au polymère et clou T en acier à structure métallique de triple tube 40x30x1,2.
- 2 barres longitudinales en couvercles 120 et plus grands.
- 1 barre longitudinale en couvercle 105 et plus petits.
- 3 barres transversales.
- *Préparées de série pour 5 pieds avec la possibilité d'être préparées pour 7 pieds, voir tarif.
- *Le prix des bases ne comprend pas les pieds, ceux-ci sont cotés séparément.
- *Hauteur extérieure totale: 26,5 cm avec pieds de 14,5 cm et 37,5 cm avec pieds de 25,5 cm.
- *Revêtement à l'anglaise, avec double couture dans le coin. Fil blanc cassé
- *Les bases des lits jumeaux ont 1 cm de plus de hauteur totale.**
- *Les bases des lits jumeaux ont les coins droits dans la partie d'union entre les 2 bases.**
- *Revêtement en tissu client, sans remise sur le produit, prix série promo.

Features

- *Multiperforated base for a better perspiration.
- *Made of 10 mm particle board joined with polymer and steel T-nail to 40x30x1.2 triple tube metal structure.
- 2 lengthwise bars on lids 120 and larger.
- 1 lengthwise bar on lids 105 and smaller.
- 3 cross-beam.
- *Prepared as standard for 5 legs with the option to be prepared for 7 legs, see rates.
- *The price of the bases does not include the legs as the legs contribute separately.
- *Total exterior height: 26.5 cm with 14.5 cm leg and 37.5 cm with 25.5 cm leg.
- *English upholstery with double seam in corner. Off-white thread.
- *The bases for double beds are 1 cm higher in total height.**
- *The bases for double beds have straight corners at the part of union between the 2 bases.**
- *Upholstery in customer's fabric, without discount on the product, promo series price.

Opciones patas de serie

Pata cilíndrica metálica 14,5cm



Pata cilíndrica metálica 25,5cm



Tarifa De Puntos Base 5B (5 Barras Transversales)

Ancho	80/90	105	120/135	140/150	160	80 gemelo	90 gemelo	100 gemelo
Largo 180/190	279	289	333	343	356	279	279	289
200	284	294	338	349	362	284	284	294

- Incremento puntos tapizado en Serie 1/ Augmentation points recouverts en Série 1/Increase upholstered stitches in Serie 1 +22**
- Incremento puntos tapizado en Serie 2/ Augmentation points recouverts en Série 2/Increase upholstered stitches in Serie 2 +87**
- Incremento puntos tapizado en Serie 3/ Augmentation points recouverts en Série 3/Increase upholstered stitches in Serie 3 +175**

Tarifa de puntos opciones disponibles:

Tarif de points options disponibles:

Stitch rates available options:

3D GRUESA	ÉPAISSEUR 3D	3D THICKNESS	46
3D ANTIDESLIZANTE	3D ANTIDÉRAPANT	3D ANTI-SLIP	10
PREPARADA PARA 7 PATAS	PRÉPARÉE POUR 7 PIEDS	PREPARED FOR 7 LEGS	10
PATA CILINDRICA METALICA 25,5cm (Por unidad)	PIED CYLINDRIQUE MÉTALLIQUE 25,5cm (Par unité)	METAL CYLINDRICAL LEG 25,5cm (Per unit)	4
PATA CILINDRICA METALICA 14,5cm (Por unidad)	PIED CYLINDRIQUE MÉTALLIQUE 14,5cm (Par unité)	METAL CYLINDRICAL LEG 14,5cm (Per unit)	3

Tarifa De Puntos Base 5B (5 Barras Transversales)

Ancho	80/90	105	120/135	140/150	160	80 gemelo	90 gemelo	100 gemelo
Largo 180/190	279	289	333	343	356	279	279	289
200	284	294	338	349	362	284	284	294

























































































- Incremento puntos tapizado en Serie 1/ Augmentation points recouverts en Série 1/Increase upholstered stitches in Serie 1 +22**
- Incremento puntos tapizado en Serie 2/ Augmentation points recouverts en Série 2/Increase upholstered stitches in Serie 2 +87**
- Incremento puntos tapizado en Serie 3/ Augmentation points recouverts en Série 3/Increase upholstered stitches in Serie 3 +175**

Tarifa de puntos opciones disponibles:

Tarif de points options disponibles:

Stitch rates available options:

3D GRUESA	ÉPAISSEUR 3D	3D THICKNESS	46
3D ANTIDESLIZANTE	3D ANTIDÉRAPANT	3D ANTI-SLIP	10
PREPARADA PARA 7 PATAS	PRÉPARÉE POUR 7 PIEDS	PREPARED FOR 7 LEGS	10
PATA CILINDRICA METALICA 25,5cm (Por unidad)	PIED CYLINDRIQUE MÉTALLIQUE 25,5cm (Par unité)	METAL CYLINDRICAL LEG 25,5cm (Per unit)	4
PATA CILINDRICA METALICA 14,5cm (Por unidad)	PIED CYLINDRIQUE MÉTALLIQUE 14,5cm (Par unité)	METAL CYLINDRICAL LEG 14,5cm (Per unit)	3

 K-1 ALUMINIO	 3D ASOCIADA GRIS	 K-2 BLANCO	 3D ASOCIADA BLANCO	 K-3 CENIZA	 3D ASOCIADA GRIS	 K-4 CEREZO	 3D ASOCIADA BEIG	 L-13 WENGUE	 3D ASOCIADA CHOCO	 L-14 LATINA	 3D ASOCIADA GRIS	 L-15 SERRANO	 3D ASOCIADA GRIS	 L-16 ANTRACITA	 3D ASOCIADA NEGRO
 K-5 CAMBRIAN	 3D ASOCIADA BEIG	 K-6 FUCSIA	 3D ASOCIADA BLANCO	 K-7 HAYA	 3D ASOCIADA BEIG	 K-8 NEGRO	 3D ASOCIADA NEGRO	 L-17 BLANCO	 3D ASOCIADA BLANCO	 L-18 VAINILLA	 3D ASOCIADA BLANCO	 L-19 KASHMIR	 3D ASOCIADA GRIS	 L-20 MACCHIATO	 3D ASOCIADA GRIS
 K-9 NOGAL	 3D ASOCIADA CHOCO	 K-10 PISTACHO	 3D ASOCIADA BLANCO	 K-11 ROBLE	 3D ASOCIADA BEIG	 K-12 WENGUE	 3D ASOCIADA CHOCO	 L-21 MENTA	 3D ASOCIADA GRIS	 L-22 MARINO	 3D ASOCIADA GRIS	 L-23 VERDOSO	 3D ASOCIADA GRIS	 L-24 KIWI	 3D ASOCIADA BLANCO
 L-1 ÁRTICO	 3D ASOCIADA GRIS	 L-2 CALCIO	 3D ASOCIADA GRIS	 L-3 PLATINO	 3D ASOCIADA GRIS	 L-4 KRIPTON	 3D ASOCIADA GRIS	 L-25 LILA	 3D ASOCIADA BLANCO	 L-26 ROSA	 3D ASOCIADA BLANCO	 L-27 VIOLETA	 3D ASOCIADA BLANCO	 L-28 TEJA	 3D ASOCIADA GRANATE
 L-5 ZINK	 3D ASOCIADA BEIG	 L-6 MERCURIO	 3D ASOCIADA BEIG	 L-7 COBRE	 3D ASOCIADA BEIG	 L-8 CAMBRIAN	 3D ASOCIADA BEIG	 L-29 CYAN	 3D ASOCIADA BLANCO	 L-30 TURQUESA	 3D ASOCIADA NEGRO	 L-31 OCEANO	 3D ASOCIADA NEGRO	 L-32 MOSTAZA	 3D ASOCIADA BLANCO
 L-9 TITANIO	 3D ASOCIADA GRIS	 L-10 FLUOR	 3D ASOCIADA GRIS	 L-11 INDIO	 3D ASOCIADA CHOCO	 L-12 CEREZO	 3D ASOCIADA BEIG								

POLIPIEL / CUIR SYNTHÉTIQUE / IMITATION LEATHER



POLIPIEL / CUIR SYNTHÉTIQUE / IMITATION LEATHER

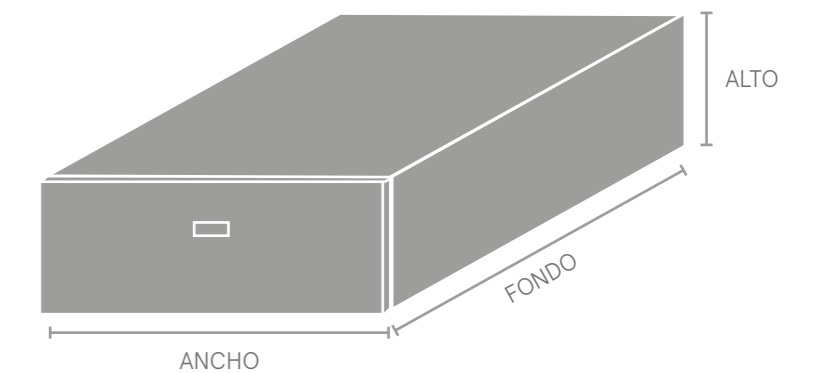



TELAS / TISSUS / FABRICS



MEDIDA UTIL DE CAJONES / MESURE UTILE DES TIROIRS / DRAWERS USEFUL MEASUREMENT

MODELO	MEDIDAS	ALTO	ANCHO	FONDO
LITTEL BOOTS	TODAS	10	75,5	57,5
BIG BOOTS	TODAS	19,5	75,5	57,5
NEVA (CAJON LATERAL)	TODAS	19,5	75,5	57,5
NEVA (CAJON FRONTAL)	105 Y MENORES	19,5	75,5	47,5
NEVA (CAJON FRONTAL)	120 Y MAYORES	19,5	111,5	47,5
COBBLER	105 Y MENORES	19,5	75,5	47,5
COBBLER	120 Y MAYORES	19,5	111,5	47,5
MIXED	TODAS	19,5	75,5	57,5
FLIP-TOP	TODAS	14,5	75,5	57,5
RHIN	105 Y MENORES	19,5	75,5	47,5
RHIN	120 Y MAYORES	19,5	111,5	47,5
GEVORA	80	13,6	30,3	43,8
GEVORA	90	13,6	35,3	43,8
GEVORA	100	13,6	42,8	43,8
GEVORA	105	13,6	50,3	43,8
GEVORA	120	13,6	57,8	43,8
GEVORA	135	13,6	60,3	43,8
GEVORA	150	13,6	65,3	43,8
GEVORA	160	13,6	70,3	43,8
NOA	TODAS	13,6	50,3	43,8






Dallas
Pag. 10



Nora
Pag. 14/156



Lyon
Pag. 18




Sofia
Pag. 22



Denver
Pag. 26



Tokio
Pag. 30



Munich
Pag. 34



Wellington
Pag. 38 / 190



Colorado
Pag. 42



Manhattan
Pag. 46



Berlin
Pag. 50



Shangai
Pag. 54 / 96




Lucia
Pag. 60




Ailin
Pag. 64



Rio
Pag. 68



Ana
Pag. 72




Claudia
Pag. 76




Sandra
Pag. 80 / 148



Kenia
Pag. 84



Budapest
Pag. 88




Atenas
Pag. 92



Praga
Pag. 100



Roma
Pag. 104



Paris
Pag. 108



Calgari
Pag. 114



Sidney
Pag. 118



Dublín
Pag. 122



Oporto
Pag. 126



Milán
Pag. 130



Garda
Pag. 134



Tivoli
Pag. 138



Noruega
Pag. 142



Alaska
Pag. 152 / 164



Abba
Pag. 160



Lisboa
Pag. 168



New York
Pag. 172



Laia
Pag. 182



Viena
Pag. 186



Verona
Pag. 194

**Canapés y
cabezales...**

**Diseña
tu propio
descanso.**

Estética y funcionalidad
en el mundo del descanso

**Bases,
matelas et
têtes de lit...**

**Concevez
votre propre
repos.**

Esthétique et fonctionnalité
pour le sommeil

**Lift up bases,
mattresses and
headboards...**

**Design
your own
rest.**

Aesthetics and functionality
to get a proper rest

